

Universidad de la Ciénega del Estado de Michoacán de Ocampo  
ESTADO DE MICHOACAN

Estado Analítico del Ejercicio del Presupuesto por Capítulo del Gasto Del 01/ene/2016 Al 31/dic/2016

Fecha y 27/feb/2017

hora de Impresión 03:20 p.m.

Usu: Violeta

Rep: rptEstadoAnalíticoPresupuestoEgresos

Ejercicio del Presupuesto	Egresos Aprobado	Ampliaciones / (Reducciones)	Egresos Modificado	Egresos Comprometido	Egresos Devengado	Egresos Ejercido	Pagado	Subejercicio	
10000	SERVICIOS PERSONALES	\$31,037,267.64	-\$1,070,927.59	\$29,966,340.05	\$29,966,340.05	\$29,966,340.05	\$29,966,340.05	\$29,351,835.51	\$0.00
11000	REMUNERACIONES AL PERSONAL DE CARAC	\$17,532,567.21	-\$439,033.26	\$17,093,533.95	\$17,093,533.95	\$17,093,533.95	\$17,093,533.95	\$17,093,533.95	\$0.00
11300	SUELDOS BASE AL PERSONAL PERMANENTE	\$17,532,567.21	-\$439,033.26	\$17,093,533.95	\$17,093,533.95	\$17,093,533.95	\$17,093,533.95	\$17,093,533.95	\$0.00
11301	Sueldos base.	\$17,532,567.21	-\$439,033.26	\$17,093,533.95	\$17,093,533.95	\$17,093,533.95	\$17,093,533.95	\$17,093,533.95	\$0.00
13000	REMUNERACIONES ADICIONALES Y ESPECIAL	\$3,126,683.07	-\$181,399.35	\$2,945,283.72	\$2,945,283.72	\$2,945,283.72	\$2,945,283.72	\$2,945,283.72	\$0.00
13200	PRIMAS DE VACACIONES, DOMINICAL Y GRAT	\$3,126,683.07	-\$181,399.35	\$2,945,283.72	\$2,945,283.72	\$2,945,283.72	\$2,945,283.72	\$2,945,283.72	\$0.00
13201	Primas de vacaciones y dominical.	\$494,683.78	-\$86,968.27	\$407,715.51	\$407,715.51	\$407,715.51	\$407,715.51	\$407,715.51	\$0.00
13202	Aguinaldo o gratificación de fin de año.	\$2,631,999.29	-\$94,431.08	\$2,537,568.21	\$2,537,568.21	\$2,537,568.21	\$2,537,568.21	\$2,537,568.21	\$0.00
14000	SEGURIDAD SOCIAL	\$4,422,868.56	-\$49,726.74	\$4,373,141.82	\$4,373,141.82	\$4,373,141.82	\$4,373,141.82	\$3,758,637.28	\$0.00
14100	APORTACIONES DE SEGURIDAD SOCIAL	\$2,728,075.14	-\$33,555.87	\$2,694,519.27	\$2,694,519.27	\$2,694,519.27	\$2,694,519.27	\$2,373,521.76	\$0.00
14103	Aportaciones al IMSS.	\$1,965,417.12	-\$20,704.13	\$1,944,712.99	\$1,944,712.99	\$1,944,712.99	\$1,944,712.99	\$1,755,434.27	\$0.00
14105	Aportaciones al seguro de cesantía en edad avanz	\$762,658.02	-\$12,851.74	\$749,806.28	\$749,806.28	\$749,806.28	\$749,806.28	\$618,087.49	\$0.00
14200	APORTACIONES A FONDOS DE VIVIENDA	\$1,210,566.72	-\$11,550.48	\$1,199,016.24	\$1,199,016.24	\$1,199,016.24	\$1,199,016.24	\$989,368.30	\$0.00
14202	Aportaciones al INFONAVIT.	\$1,210,566.72	-\$11,550.48	\$1,199,016.24	\$1,199,016.24	\$1,199,016.24	\$1,199,016.24	\$989,368.30	\$0.00
14300	APORTACIONES AL SISTEMA PARA EL RETIRO	\$484,226.70	-\$4,620.39	\$479,606.31	\$479,606.31	\$479,606.31	\$479,606.31	\$395,747.22	\$0.00
14301	Aportaciones al Sistema de Ahorro para el Retiro.	\$484,226.70	-\$4,620.39	\$479,606.31	\$479,606.31	\$479,606.31	\$479,606.31	\$395,747.22	\$0.00
15000	OTRAS PRESTACIONES SOCIALES Y ECONOMICAS	\$5,955,148.80	-\$400,768.24	\$5,554,380.56	\$5,554,380.56	\$5,554,380.56	\$5,554,380.56	\$5,554,380.56	\$0.00
15400	PRESTACIONES CONTRACTUALES	\$5,955,148.80	-\$400,768.24	\$5,554,380.56	\$5,554,380.56	\$5,554,380.56	\$5,554,380.56	\$5,554,380.56	\$0.00
15401	Prestaciones establecidas por condiciones genera	\$5,955,148.80	-\$400,768.24	\$5,554,380.56	\$5,554,380.56	\$5,554,380.56	\$5,554,380.56	\$5,554,380.56	\$0.00
20000	MATERIALES Y SUMINISTROS	\$8,283,649.69	\$1,029,220.90	\$9,312,870.59	\$9,312,541.83	\$6,384,283.46	\$5,062,780.81	\$4,813,771.33	\$2,928,587.13
21000	MATERIALES DE ADMINISTRACION, EMISION	\$2,661,771.98	\$915,484.54	\$3,577,256.52	\$3,576,987.76	\$2,799,170.13	\$2,700,308.76	\$2,543,893.15	\$778,086.39
21100	MATERIALES, ÚTILES Y EQUIPOS MENORES C	\$589,901.18	\$214,027.39	\$803,928.57	\$803,928.57	\$572,978.57	\$572,978.57	\$572,978.57	\$230,950.00
21101	Materiales y útiles de oficina.	\$589,901.18	\$214,027.39	\$803,928.57	\$803,928.57	\$572,978.57	\$572,978.57	\$572,978.57	\$230,950.00
21200	MATERIALES Y ÚTILES DE IMPRESIÓN Y REPR	\$1,223,951.00	-\$140,129.88	\$1,083,821.12	\$1,083,821.12	\$1,083,821.12	\$1,083,821.12	\$968,781.51	\$0.00
21201	Materiales y útiles de impresión y reproducción.	\$1,223,951.00	-\$140,129.88	\$1,083,821.12	\$1,083,821.12	\$1,083,821.12	\$1,083,821.12	\$968,781.51	\$0.00
21300	MATERIAL ESTADÍSTICO Y GEOGRÁFICO	\$534.00	-\$409.01	\$124.99	\$124.99	\$124.99	\$124.99	\$124.99	\$0.00
21301	Material estadístico y geográfico.	\$534.00	-\$409.01	\$124.99	\$124.99	\$124.99	\$124.99	\$124.99	\$0.00
21400	MATERIALES, ÚTILES Y EQUIPOS MENORES I	\$10,400.00	\$38,121.08	\$48,521.08	\$48,521.08	\$36,995.97	\$36,995.97	\$36,995.97	\$11,525.11
21401	Materiales y útiles para el procesamiento en equip	\$10,400.00	\$38,121.08	\$48,521.08	\$48,521.08	\$36,995.97	\$36,995.97	\$36,995.97	\$11,525.11
21500	MATERIAL IMPRESO E INFORMACIÓN DIGITAL	\$560,685.80	-\$310,405.60	\$250,280.20	\$250,011.44	\$250,011.44	\$250,011.44	\$208,635.44	\$268.76
21501	Material de apoyo informativo.	\$540,800.00	-\$302,140.20	\$238,659.80	\$238,391.04	\$238,391.04	\$238,391.04	\$197,015.04	\$268.76
21502	Material para información en actividades de investi	\$19,885.80	-\$8,265.40	\$11,620.40	\$11,620.40	\$11,620.40	\$11,620.40	\$11,620.40	\$0.00
21600	MATERIAL DE LIMPIEZA	\$133,766.00	\$27,911.30	\$161,677.30	\$161,677.30	\$159,623.13	\$60,761.76	\$60,761.76	\$2,054.17
21601	Material de limpieza.	\$133,766.00	\$27,911.30	\$161,677.30	\$161,677.30	\$159,623.13	\$60,761.76	\$60,761.76	\$2,054.17



Universidad de la Ciénege del Estado de Michoacán de Ocampo  
ESTADO DE MICHOACAN

Estado Analítico del Ejercicio del Presupuesto por Capítulo del Gasto Del 01/ene/2016 Al 31/dic/2016

SA

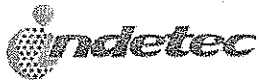
Usr: Violeta

Rep: rptEstadoAnalíticoPresupuestoEgresos

Fecha y 27/feb/2017

hora de Impresión 03:20 p.m.

Ejercicio del Presupuesto		Egresos Aprobado	Ampliaciones / (Reducciones)	Egresos Modificado	Egresos Comprometido	Egresos Devengado	Egresos Ejercido	Pagado	Subejercicio
21700	MATERIALES Y ÚTILES DE ENSEÑANZA	\$142,534.00	\$1,086,369.26	\$1,228,903.26	\$1,228,903.26	\$695,614.91	\$695,614.91	\$695,614.91	\$533,288.35
21701	Materiales y suministros para planteles educativos.	\$142,534.00	\$1,086,369.26	\$1,228,903.26	\$1,228,903.26	\$695,614.91	\$695,614.91	\$695,614.91	\$533,288.35
22000	ALIMENTOS Y UTENSILIOS	\$118,098.52	-\$9,473.31	\$108,625.21	\$108,565.21	\$108,565.21	\$108,215.64	\$108,215.64	\$60.00
22100	PRODUCTOS ALIMENTICIOS PARA PERSONAS	\$105,748.50	-\$8,247.11	\$97,501.39	\$97,441.39	\$97,441.39	\$97,091.82	\$97,091.82	\$60.00
22104	Productos alimenticios para el personal en las ins	\$105,748.50	-\$8,973.11	\$96,775.39	\$96,715.39	\$96,715.39	\$96,365.82	\$96,365.82	\$60.00
22106	Productos alimenticios para el personal derivado r	\$0.00	\$726.00	\$726.00	\$726.00	\$726.00	\$726.00	\$726.00	\$0.00
22300	UTENSILIOS PARA EL SERVICIO DE ALIMENTA	\$12,350.02	-\$1,226.20	\$11,123.82	\$11,123.82	\$11,123.82	\$11,123.82	\$11,123.82	\$0.00
22301	Utensilios para el servicio de alimentación.	\$12,350.02	-\$1,226.20	\$11,123.82	\$11,123.82	\$11,123.82	\$11,123.82	\$11,123.82	\$0.00
24000	MATERIALES Y ARTICULOS DE CONSTRUCCI	\$816,351.36	-\$70,424.19	\$745,927.17	\$745,927.17	\$731,719.09	\$663,563.77	\$663,563.77	\$14,208.08
24300	CAL, YESO Y PRODUCTOS DE YESO	\$350.00	\$0.00	\$350.00	\$350.00	\$350.00	\$350.00	\$350.00	\$0.00
24301	Cal, yeso y productos de yeso.	\$350.00	\$0.00	\$350.00	\$350.00	\$350.00	\$350.00	\$350.00	\$0.00
24400	MADERA Y PRODUCTOS DE MADERA	\$28,640.00	-\$5,464.42	\$23,175.58	\$23,175.58	\$23,175.58	\$23,175.58	\$23,175.58	\$0.00
24401	Madera y productos de madera.	\$28,640.00	-\$5,464.42	\$23,175.58	\$23,175.58	\$23,175.58	\$23,175.58	\$23,175.58	\$0.00
24500	VIDRIO Y PRODUCTOS DE VIDRIO	\$1,200.00	\$35,047.53	\$36,247.53	\$36,247.53	\$36,247.53	\$15,787.00	\$15,787.00	\$0.00
24501	Vidrio y productos de vidrio.	\$1,200.00	\$35,047.53	\$36,247.53	\$36,247.53	\$36,247.53	\$15,787.00	\$15,787.00	\$0.00
24600	MATERIAL ELÉCTRICO Y ELECTRÓNICO	\$506,242.00	-\$107,012.49	\$399,229.51	\$399,229.51	\$385,021.43	\$337,326.64	\$337,326.64	\$14,208.08
24601	Material eléctrico y electrónico.	\$506,242.00	-\$107,012.49	\$399,229.51	\$399,229.51	\$385,021.43	\$337,326.64	\$337,326.64	\$14,208.08
24700	ARTÍCULOS METÁLICOS PARA LA CONSTRUCI	\$51,200.00	-\$32,379.50	\$18,820.50	\$18,820.50	\$18,820.50	\$18,820.50	\$18,820.50	\$0.00
24701	Artículos metálicos para la construcción.	\$51,200.00	-\$32,379.50	\$18,820.50	\$18,820.50	\$18,820.50	\$18,820.50	\$18,820.50	\$0.00
24800	MATERIALES COMPLEMENTARIOS	\$188,051.36	-\$44,466.37	\$143,584.99	\$143,584.99	\$143,584.99	\$143,584.99	\$143,584.99	\$0.00
24801	Materiales complementarios.	\$188,051.36	-\$44,466.37	\$143,584.99	\$143,584.99	\$143,584.99	\$143,584.99	\$143,584.99	\$0.00
24900	OTROS MATERIALES Y ARTÍCULOS DE CONS'	\$40,668.00	\$83,851.06	\$124,519.06	\$124,519.06	\$124,519.06	\$124,519.06	\$124,519.06	\$0.00
24901	Otros materiales y artículos de construcción y repa	\$40,668.00	\$83,851.06	\$124,519.06	\$124,519.06	\$124,519.06	\$124,519.06	\$124,519.06	\$0.00
25000	PRODUCTOS QUIMICOS, FARMACEUTICOS Y	\$2,968,665.83	-\$201,707.45	\$2,766,958.38	\$2,766,958.38	\$828,146.57	\$241,498.14	\$197,493.42	\$1,938,811.81
25100	PRODUCTOS QUÍMICOS BÁSICOS	\$1,069,355.03	\$231,588.71	\$1,300,943.74	\$1,300,943.74	\$285,121.33	\$44,697.19	\$44,697.19	\$1,015,822.41
25101	Productos químicos básicos.	\$1,069,355.03	\$231,588.71	\$1,300,943.74	\$1,300,943.74	\$285,121.33	\$44,697.19	\$44,697.19	\$1,015,822.41
25200	FERTILIZANTES, PESTICIDAS Y OTROS AGRO	\$17,700.00	-\$17,700.00	\$0.00	\$0.00	\$0.00	\$0.00	\$0.00	\$0.00
25201	Plaguicidas, abonos y fertilizantes.	\$17,700.00	-\$17,700.00	\$0.00	\$0.00	\$0.00	\$0.00	\$0.00	\$0.00
25300	MEDICINAS Y PRODUCTOS FARMACÉUTICOS	\$15,000.00	-\$14.54	\$14,985.46	\$14,985.46	\$14,985.46	\$14,985.46	\$14,985.46	\$0.00
25301	Medicinas y productos farmacéuticos.	\$15,000.00	-\$14.54	\$14,985.46	\$14,985.46	\$14,985.46	\$14,985.46	\$14,985.46	\$0.00
25500	MATERIALES, ACCESORIOS Y SUMINISTROS I	\$1,765,341.28	-\$378,598.88	\$1,386,742.40	\$1,386,742.40	\$497,666.70	\$172,620.69	\$128,615.97	\$889,075.70
25501	Materiales, accesorios y suministros de laboratorio	\$1,765,341.28	-\$378,598.88	\$1,386,742.40	\$1,386,742.40	\$497,666.70	\$172,620.69	\$128,615.97	\$889,075.70
25600	FIBRAS SINTÉTICAS, HULES, PLÁSTICOS Y DE	\$400.00	-\$201.00	\$199.00	\$199.00	\$199.00	\$199.00	\$199.00	\$0.00
25601	Fibras sintéticas, hules, plásticos y derivados.	\$400.00	-\$201.00	\$199.00	\$199.00	\$199.00	\$199.00	\$199.00	\$0.00



Universidad de la Ciénega del Estado de Michoacán de Ocampo  
ESTADO DE MICHOACAN

Estado Analítico del Ejercicio del Presupuesto por Capítulo del Gasto Del 01/ene/2016 Al 31/dic/2016

Fecha y 27/feb/2017

hora de Impresión 03:20 p.m.

Usu: Violeta

Rep: rptEstadoAnalíticoPresupuestoEgresos

Ejercicio del Presupuesto		Egresos Aprobado	Ampliaciones / (Reducciones)	Egresos Modificado	Egresos Comprometido	Egresos Devengado	Egresos Ejercido	Pagado	Subejercicio
25900	OTROS PRODUCTOS QUÍMICOS	\$100,869.52	-\$36,781.74	\$64,087.78	\$64,087.78	\$30,174.08	\$8,995.80	\$8,995.80	\$33,913.70
25901	Otros productos químicos.	\$100,869.52	-\$36,781.74	\$64,087.78	\$64,087.78	\$30,174.08	\$8,995.80	\$8,995.80	\$33,913.70
26000	COMBUSTIBLES, LUBRICANTES Y ADITIVOS	\$518,200.00	-\$334,183.60	\$184,016.40	\$184,016.40	\$184,016.40	\$142,016.40	\$142,016.40	\$0.00
26100	COMBUSTIBLES, LUBRICANTES Y ADITIVOS	\$518,200.00	-\$334,183.60	\$184,016.40	\$184,016.40	\$184,016.40	\$142,016.40	\$142,016.40	\$0.00
26104	Combustibles, lubricantes y aditivos para vehículo	\$518,200.00	-\$334,183.60	\$184,016.40	\$184,016.40	\$184,016.40	\$142,016.40	\$142,016.40	\$0.00
27000	VESTUARIO, BLANCOS, PRENDAS DE PROTE	\$653,730.00	-\$69,872.42	\$583,857.58	\$583,857.58	\$583,857.58	\$534,047.54	\$485,458.39	\$0.00
27100	VESTUARIO Y UNIFORMES	\$258,340.00	-\$18,815.70	\$239,524.30	\$239,524.30	\$239,524.30	\$189,714.26	\$141,125.11	\$0.00
27101	Vestuario y uniformes.	\$258,340.00	-\$18,815.70	\$239,524.30	\$239,524.30	\$239,524.30	\$189,714.26	\$141,125.11	\$0.00
27200	PRENDAS DE SEGURIDAD Y PROTECCIÓN PE	\$79,290.00	-\$4,263.00	\$75,027.00	\$75,027.00	\$75,027.00	\$75,027.00	\$75,027.00	\$0.00
27201	Prendas de protección personal.	\$79,290.00	-\$4,263.00	\$75,027.00	\$75,027.00	\$75,027.00	\$75,027.00	\$75,027.00	\$0.00
27300	ARTÍCULOS DEPORTIVOS	\$316,100.00	-\$46,793.72	\$269,306.28	\$269,306.28	\$269,306.28	\$269,306.28	\$269,306.28	\$0.00
27301	Artículos deportivos.	\$316,100.00	-\$46,793.72	\$269,306.28	\$269,306.28	\$269,306.28	\$269,306.28	\$269,306.28	\$0.00
29000	HERRAMIENTAS, REFACCIONES Y ACCESORI	\$546,832.00	\$799,397.33	\$1,346,229.33	\$1,346,229.33	\$1,148,808.48	\$673,130.56	\$673,130.56	\$197,420.85
29100	HERRAMIENTAS MENORES	\$116,962.00	-\$17,707.85	\$99,254.15	\$99,254.15	\$99,254.15	\$99,254.15	\$99,254.15	\$0.00
29101	Herramientas menores.	\$116,962.00	-\$17,707.85	\$99,254.15	\$99,254.15	\$99,254.15	\$99,254.15	\$99,254.15	\$0.00
29200	REFACCIONES Y ACCESORIOS MENORES DE	\$84,000.00	\$30,472.02	\$114,472.02	\$114,472.02	\$114,472.02	\$66,121.90	\$66,121.90	\$0.00
29201	Refacciones y accesorios menores de edificios.	\$84,000.00	\$30,472.02	\$114,472.02	\$114,472.02	\$114,472.02	\$66,121.90	\$66,121.90	\$0.00
29300	REFACCIONES Y ACCESORIOS MENORES DE	\$0.00	\$41,104.63	\$41,104.63	\$41,104.63	\$41,104.63	\$5,940.04	\$5,940.04	\$0.00
29301	Refacciones y accesorios menores de mobiliario y	\$0.00	\$41,104.63	\$41,104.63	\$41,104.63	\$41,104.63	\$5,940.04	\$5,940.04	\$0.00
29400	REFACCIONES Y ACCESORIOS MENORES DE	\$129,720.00	\$478,055.27	\$607,775.27	\$607,775.27	\$410,354.42	\$410,354.42	\$410,354.42	\$197,420.85
29401	Refacciones y accesorios para equipo de cómputo.	\$129,720.00	\$478,055.27	\$607,775.27	\$607,775.27	\$410,354.42	\$410,354.42	\$410,354.42	\$197,420.85
29500	REFACCIONES Y ACCESORIOS MENORES DE	\$0.00	\$319,657.63	\$319,657.63	\$319,657.63	\$319,657.63	\$0.00	\$0.00	\$0.00
29501	Refacciones y accesorios menores de equipo e in	\$0.00	\$319,657.63	\$319,657.63	\$319,657.63	\$319,657.63	\$0.00	\$0.00	\$0.00
29600	REFACCIONES Y ACCESORIOS MENORES DE	\$145,400.00	-\$59,265.48	\$86,134.52	\$86,134.52	\$86,134.52	\$49,233.52	\$49,233.52	\$0.00
29601	Refacciones y accesorios menores de equipo de tr	\$145,400.00	-\$59,265.48	\$86,134.52	\$86,134.52	\$86,134.52	\$49,233.52	\$49,233.52	\$0.00
29800	REFACCIONES Y ACCESORIOS MENORES DE	\$21,950.00	-\$6,330.67	\$15,619.33	\$15,619.33	\$15,619.33	\$15,619.33	\$15,619.33	\$0.00
29801	Refacciones y accesorios menores de maquinaria	\$21,950.00	-\$6,330.67	\$15,619.33	\$15,619.33	\$15,619.33	\$15,619.33	\$15,619.33	\$0.00
29900	REFACCIONES Y ACCESORIOS MENORES OTI	\$48,800.00	\$13,411.78	\$62,211.78	\$62,211.78	\$62,211.78	\$26,607.20	\$26,607.20	\$0.00
29901	Refacciones y accesorios menores otros bienes m	\$48,800.00	\$13,411.78	\$62,211.78	\$62,211.78	\$62,211.78	\$26,607.20	\$26,607.20	\$0.00
30000	SERVICIOS GENERALES	\$17,483,860.33	-\$1,344,867.74	\$16,138,992.59	\$15,801,400.81	\$15,503,342.18	\$14,084,517.99	\$13,801,411.50	\$635,650.41
31000	SERVICIOS BASICOS	\$1,465,230.00	-\$250,214.56	\$1,215,015.44	\$1,215,015.44	\$1,215,015.44	\$1,215,015.44	\$1,215,015.44	\$0.00
31100	ENERGÍA ELÉCTRICA	\$792,000.00	-\$128,806.00	\$663,194.00	\$663,194.00	\$663,194.00	\$663,194.00	\$663,194.00	\$0.00
31101	Servicio de energía eléctrica.	\$792,000.00	-\$128,806.00	\$663,194.00	\$663,194.00	\$663,194.00	\$663,194.00	\$663,194.00	\$0.00
31400	TELEFONÍA TRADICIONAL	\$174,000.00	-\$75,030.10	\$98,969.90	\$98,969.90	\$98,969.90	\$98,969.90	\$98,969.90	\$0.00



Universidad de la Ciénega del Estado de Michoacán de Ocampo  
ESTADO DE MICHOACAN

Estado Analítico del Ejercicio del Presupuesto por Capítulo del Gasto Del 01/ene/2016 Al 31/dic/2016


Fecha y 27/feb/2017

hora de Impresión 03:20 p.m.

Usr: Violeta

Rep: rptEstadoAnalíticoPresupuestoEgresos

Ejercicio del Presupuesto		Egresos Aprobado	Ampliaciones / (Reducciones)	Egresos Modificado	Egresos Comprometido	Egresos Devengado	Egresos Ejercido	Pagado	Subejercicio
31401	Servicio telefónico convencional.	\$174,000.00	-\$75,030.10	\$98,969.90	\$98,969.90	\$98,969.90	\$98,969.90	\$98,969.90	\$0.00
31700	SERVICIOS DE ACCESO DE INTERNET, REDE:	\$476,280.00	-\$34,320.00	\$441,960.00	\$441,960.00	\$441,960.00	\$441,960.00	\$441,960.00	\$0.00
31701	Servicios de conducción de señales analógicas y c	\$476,280.00	-\$34,320.00	\$441,960.00	\$441,960.00	\$441,960.00	\$441,960.00	\$441,960.00	\$0.00
31800	SERVICIOS POSTALES Y TELEGRÁFICOS	\$22,950.00	-\$12,058.46	\$10,891.54	\$10,891.54	\$10,891.54	\$10,891.54	\$10,891.54	\$0.00
31801	Servicio postal.	\$22,950.00	-\$12,058.46	\$10,891.54	\$10,891.54	\$10,891.54	\$10,891.54	\$10,891.54	\$0.00
32000	SERVICIOS DE ARRENDAMIENTO	\$551,290.00	\$132,624.62	\$683,914.62	\$625,972.02	\$528,279.55	\$528,279.55	\$528,279.55	\$155,635.07
32300	ARRENDAMIENTO DE MOBILIARIO Y EQUIPO	\$35,000.00	-\$35,000.00	\$0.00	\$0.00	\$0.00	\$0.00	\$0.00	\$0.00
32302	Arrendamiento de mobiliario.	\$35,000.00	-\$35,000.00	\$0.00	\$0.00	\$0.00	\$0.00	\$0.00	\$0.00
32500	ARRENDAMIENTO DE EQUIPO DE TRANSPOR	\$122,500.00	\$68,595.92	\$191,095.92	\$191,095.92	\$191,095.92	\$191,095.92	\$191,095.92	\$0.00
32505	Arrendamiento de vehículos terrestres, aéreos, m	\$122,500.00	\$68,595.92	\$191,095.92	\$191,095.92	\$191,095.92	\$191,095.92	\$191,095.92	\$0.00
32700	ARRENDAMIENTO DE ACTIVOS INTANGIBLES	\$393,790.00	\$99,028.70	\$492,818.70	\$434,876.10	\$337,183.63	\$337,183.63	\$337,183.63	\$155,635.07
32701	Patentes, regalías y otros.	\$393,790.00	\$99,028.70	\$492,818.70	\$434,876.10	\$337,183.63	\$337,183.63	\$337,183.63	\$155,635.07
33000	SERVICIOS PROFESIONALES, CIENTIFICOS, 1	\$5,354,991.83	-\$492,419.63	\$4,862,572.20	\$4,668,707.58	\$4,668,707.58	\$4,668,707.58	\$4,565,450.10	\$193,864.62
33100	SERVICIOS LEGALES, DE CONTABILIDAD, AUT	\$2,200,300.00	\$378,409.95	\$2,578,709.95	\$2,384,845.33	\$2,384,845.33	\$2,384,845.33	\$2,384,845.33	\$193,864.62
33101	Asesorías asociadas a convenios, tratados o acuer	\$1,696,000.00	\$427,164.39	\$2,123,164.39	\$1,933,666.39	\$1,933,666.39	\$1,933,666.39	\$1,933,666.39	\$189,498.00
33104	Otras asesorías para la operación de programas.	\$442,300.00	-\$65,354.44	\$376,945.56	\$372,578.94	\$372,578.94	\$372,578.94	\$372,578.94	\$4,366.62
33106	Auditorías, dictámenes fiscales y de seguridad soc	\$62,000.00	\$16,600.00	\$78,600.00	\$78,600.00	\$78,600.00	\$78,600.00	\$78,600.00	\$0.00
33200	SERVICIOS DE DISEÑO, ARQUITECTURA, ING	\$920,200.00	-\$51,585.09	\$868,614.91	\$868,614.91	\$868,614.91	\$868,614.91	\$868,614.91	\$0.00
33201	Servicios de diseño, arquitectura, ingeniería y acti	\$920,200.00	-\$51,585.09	\$868,614.91	\$868,614.91	\$868,614.91	\$868,614.91	\$868,614.91	\$0.00
33300	SERVICIOS DE CONSULTORÍA ADMINISTRATI	\$530,000.00	-\$332,178.00	\$197,822.00	\$197,822.00	\$197,822.00	\$197,822.00	\$197,822.00	\$0.00
33301	Servicios de informática.	\$310,000.00	-\$250,028.00	\$59,972.00	\$59,972.00	\$59,972.00	\$59,972.00	\$59,972.00	\$0.00
33303	Servicios relacionados con certificación de proces	\$220,000.00	-\$82,150.00	\$137,850.00	\$137,850.00	\$137,850.00	\$137,850.00	\$137,850.00	\$0.00
33400	SERVICIOS DE CAPACITACIÓN	\$439,384.00	-\$138,625.18	\$300,758.82	\$300,758.82	\$300,758.82	\$300,758.82	\$300,758.82	\$0.00
33401	Servicios para capacitación a servidores públicos.	\$439,384.00	-\$138,625.18	\$300,758.82	\$300,758.82	\$300,758.82	\$300,758.82	\$300,758.82	\$0.00
33600	SERVICIOS DE APOYO ADMINISTRATIVO, TRA	\$341,107.83	-\$38,287.79	\$302,820.04	\$302,820.04	\$302,820.04	\$302,820.04	\$225,883.62	\$0.00
33602	Otros servicios comerciales.	\$90,000.00	-\$46,972.74	\$43,027.26	\$43,027.26	\$43,027.26	\$43,027.26	\$43,027.26	\$0.00
33603	Impresiones de documentos oficiales para la pres	\$834.00	-\$80.00	\$754.00	\$754.00	\$754.00	\$754.00	\$754.00	\$0.00
33604	Impresión y elaboración de material informativo di	\$215,273.83	-\$4,305.45	\$210,968.38	\$210,968.38	\$210,968.38	\$210,968.38	\$134,031.96	\$0.00
33605	Información en medios masivos derivada de la op	\$35,000.00	\$13,070.40	\$48,070.40	\$48,070.40	\$48,070.40	\$48,070.40	\$48,070.40	\$0.00
33800	SERVICIOS DE VIGILANCIA	\$564,000.00	-\$195,113.33	\$368,886.67	\$368,886.67	\$368,886.67	\$368,886.67	\$352,414.67	\$0.00
33801	Servicios de vigilancia.	\$564,000.00	-\$195,113.33	\$368,886.67	\$368,886.67	\$368,886.67	\$368,886.67	\$352,414.67	\$0.00
33900	SERVICIOS PROFESIONALES, CIENTÍFICOS Y	\$360,000.00	-\$115,040.19	\$244,959.81	\$244,959.81	\$244,959.81	\$244,959.81	\$235,110.75	\$0.00
33903	Servicios integrales.	\$360,000.00	-\$115,040.19	\$244,959.81	\$244,959.81	\$244,959.81	\$244,959.81	\$235,110.75	\$0.00
34000	SERVICIOS FINANCIEROS, BANCARIOS Y COM	\$110,360.00	-\$10,388.82	\$99,971.18	\$97,186.62	\$97,186.62	\$97,186.62	\$97,186.62	\$2,784.56



Universidad de la Ciénega del Estado de Michoacán de Ocampo  
ESTADO DE MICHOACAN

Estado Analítico del Ejercicio del Presupuesto por Capítulo del Gasto Del 01/ene/2016 Al 31/dic/2016

Fecha y 27/feb/2017

hora de Impresión 03:20 p.m.

Usu: Violeta

Rep: rptEstadoAnaliticoPresupuestoEgresos

Ejercicio del Presupuesto		Egresos Aprobado	Ampliaciones / (Reducciones)	Egresos Modificado	Egresos Comprometido	Egresos Devengado	Egresos Ejercido	Pagado	Subejercicio
34100	SERVICIOS FINANCIEROS Y BANCARIOS	\$30,360.00	\$9,372.09	\$39,732.09	\$36,947.53	\$36,947.53	\$36,947.53	\$36,947.53	\$2,784.56
34101	Servicios bancarios y financieros.	\$30,360.00	\$9,372.09	\$39,732.09	\$36,947.53	\$36,947.53	\$36,947.53	\$36,947.53	\$2,784.56
34500	SEGURO DE BIENES PATRIMONIALES	\$80,000.00	-\$19,760.91	\$60,239.09	\$60,239.09	\$60,239.09	\$60,239.09	\$60,239.09	\$0.00
34501	Seguros de bienes patrimoniales.	\$80,000.00	-\$19,760.91	\$60,239.09	\$60,239.09	\$60,239.09	\$60,239.09	\$60,239.09	\$0.00
35000	SERVICIOS DE INSTALACION, REPARACION,	\$2,404,250.00	\$1,224,947.40	\$3,629,197.40	\$3,546,197.40	\$3,546,197.40	\$2,393,010.34	\$2,393,010.34	\$83,000.00
35100	CONSERVACIÓN Y MANTENIMIENTO MENOR E	\$401,200.00	\$757,880.75	\$1,159,080.75	\$1,159,080.75	\$1,159,080.75	\$528,398.69	\$528,398.69	\$0.00
35101	Mantenimiento y conservación de inmuebles para	\$401,200.00	\$757,880.75	\$1,159,080.75	\$1,159,080.75	\$1,159,080.75	\$528,398.69	\$528,398.69	\$0.00
35300	INSTALACIÓN, REPARACIÓN Y MANTENIMIEN	\$77,000.00	\$52,380.06	\$129,380.06	\$129,380.06	\$129,380.06	\$53,075.06	\$53,075.06	\$0.00
35301	Mantenimiento y conservación de bienes informátic	\$77,000.00	\$52,380.06	\$129,380.06	\$129,380.06	\$129,380.06	\$53,075.06	\$53,075.06	\$0.00
35400	INSTALACIÓN, REPARACIÓN Y MANTENIMIEN	\$51,000.00	\$477,257.28	\$528,257.28	\$445,257.28	\$445,257.28	\$51,057.28	\$51,057.28	\$83,000.00
35401	Instalación, reparación y mantenimiento de equipc	\$51,000.00	\$477,257.28	\$528,257.28	\$445,257.28	\$445,257.28	\$51,057.28	\$51,057.28	\$83,000.00
35500	REPARACIÓN Y MANTENIMIENTO DE EQUIPO	\$68,700.00	\$16,403.04	\$85,103.04	\$85,103.04	\$85,103.04	\$60,103.04	\$60,103.04	\$0.00
35501	Mantenimiento y conservación de vehículos terres	\$68,700.00	\$16,403.04	\$85,103.04	\$85,103.04	\$85,103.04	\$60,103.04	\$60,103.04	\$0.00
35700	INSTALACIÓN, REPARACIÓN Y MANTENIMIEN	\$383,000.00	-\$15,298.90	\$367,701.10	\$367,701.10	\$367,701.10	\$367,701.10	\$367,701.10	\$0.00
35701	Mantenimiento y conservación de maquinaria y eq	\$383,000.00	-\$15,298.90	\$367,701.10	\$367,701.10	\$367,701.10	\$367,701.10	\$367,701.10	\$0.00
35800	SERVICIOS DE LIMPIEZA Y MANEJO DE DESEC	\$1,240,350.00	-\$76,757.12	\$1,163,592.88	\$1,163,592.88	\$1,163,592.88	\$1,163,592.88	\$1,163,592.88	\$0.00
35801	Servicios de lavandería, limpieza e higiene.	\$1,240,350.00	-\$76,757.12	\$1,163,592.88	\$1,163,592.88	\$1,163,592.88	\$1,163,592.88	\$1,163,592.88	\$0.00
35900	SERVICIOS DE JARDINERÍA Y FUMIGACIÓN	\$183,000.00	\$13,082.29	\$196,082.29	\$196,082.29	\$196,082.29	\$169,082.29	\$169,082.29	\$0.00
35901	Servicios de jardinería y fumigación.	\$183,000.00	\$13,082.29	\$196,082.29	\$196,082.29	\$196,082.29	\$169,082.29	\$169,082.29	\$0.00
36000	SERVICIOS DE COMUNICACION SOCIAL Y PUI	\$453,000.00	\$328,835.83	\$781,835.83	\$781,835.83	\$781,835.83	\$641,835.83	\$574,486.83	\$0.00
36200	DIFUSIÓN POR RADIO, TELEVISIÓN Y OTROS	\$453,000.00	\$328,835.83	\$781,835.83	\$781,835.83	\$781,835.83	\$641,835.83	\$574,486.83	\$0.00
36201	Difusión de mensajes comerciales para promover	\$453,000.00	\$328,835.83	\$781,835.83	\$781,835.83	\$781,835.83	\$641,835.83	\$574,486.83	\$0.00
37000	SERVICIOS DE TRASLADO Y VIATICOS	\$3,105,864.00	-\$1,708,068.55	\$1,397,795.45	\$1,397,795.45	\$1,197,429.29	\$1,197,429.29	\$1,197,429.29	\$200,366.16
37100	PASAJES AÉREOS	\$33,000.00	-\$17,321.00	\$15,679.00	\$15,679.00	\$15,679.00	\$15,679.00	\$15,679.00	\$0.00
37104	Pasajes aéreos nacionales para servidores públic	\$19,000.00	-\$7,743.00	\$11,257.00	\$11,257.00	\$11,257.00	\$11,257.00	\$11,257.00	\$0.00
37106	Pasajes aéreos internacionales para servidores pi	\$14,000.00	-\$9,578.00	\$4,422.00	\$4,422.00	\$4,422.00	\$4,422.00	\$4,422.00	\$0.00
37200	PASAJES TERRESTRES	\$182,150.00	-\$100,120.63	\$82,029.37	\$82,029.37	\$61,051.37	\$61,051.37	\$61,051.37	\$20,978.00
37204	Pasajes terrestres nacionales para servidores pút	\$177,150.00	-\$95,120.63	\$82,029.37	\$82,029.37	\$61,051.37	\$61,051.37	\$61,051.37	\$20,978.00
37206	Pasajes terrestres internacionales para servidores	\$5,000.00	-\$5,000.00	\$0.00	\$0.00	\$0.00	\$0.00	\$0.00	\$0.00
37500	VIÁTICOS EN EL PAÍS	\$2,887,114.00	-\$1,587,026.92	\$1,300,087.08	\$1,300,087.08	\$1,120,698.92	\$1,120,698.92	\$1,120,698.92	\$179,388.16
37504	Viáticos nacionales para servidores públicos en el	\$2,887,114.00	-\$1,587,026.92	\$1,300,087.08	\$1,300,087.08	\$1,120,698.92	\$1,120,698.92	\$1,120,698.92	\$179,388.16
37600	VIÁTICOS EN EL EXTRANJERO	\$3,600.00	-\$3,600.00	\$0.00	\$0.00	\$0.00	\$0.00	\$0.00	\$0.00
37602	Viáticos en el extranjero para servidores públicos	\$3,600.00	-\$3,600.00	\$0.00	\$0.00	\$0.00	\$0.00	\$0.00	\$0.00
38000	SERVICIOS OFICIALES	\$3,318,324.50	-\$348,709.93	\$2,969,614.57	\$2,969,614.57	\$2,969,614.57	\$2,843,977.44	\$2,818,979.43	\$0.00



Universidad de la Ciénega del Estado de Michoacán de Ocampo  
ESTADO DE MICHOACAN

Estado Analítico del Ejercicio del Presupuesto por Capítulo del Gasto Del 01/ene/2016 Al 31/dic/2016

Handwritten mark

Usr: Violeta  
Rep: rptEstadoAnaliticoPresupuestoEgresos

Fecha y hora de Impresión | 27/feb/2017 | 03:20 p.m.

Ejercicio del Presupuesto		Egresos Aprobado	Ampliaciones / (Reducciones)	Egresos Modificado	Egresos Comprometido	Egresos Devengado	Egresos Ejercido	Pagado	Subejercicio
38200	GASTOS DE ORDEN SOCIAL Y CULTURAL	\$445,465.00	\$470,832.44	\$916,297.44	\$916,297.44	\$916,297.44	\$913,273.21	\$888,275.21	\$0.00
38201	Gastos de orden social.	\$445,465.00	\$470,832.44	\$916,297.44	\$916,297.44	\$916,297.44	\$913,273.21	\$888,275.21	\$0.00
38300	CONGRESOS Y CONVENCIONES	\$2,734,939.50	-\$813,387.80	\$1,921,551.70	\$1,921,551.70	\$1,921,551.70	\$1,798,938.80	\$1,798,938.79	\$0.00
38301	Congresos y convenciones.	\$2,734,939.50	-\$813,387.80	\$1,921,551.70	\$1,921,551.70	\$1,921,551.70	\$1,798,938.80	\$1,798,938.79	\$0.00
38400	EXPOSICIONES	\$137,920.00	-\$6,154.57	\$131,765.43	\$131,765.43	\$131,765.43	\$131,765.43	\$131,765.43	\$0.00
38401	Exposiciones.	\$57,900.00	-\$7,435.97	\$50,464.03	\$50,464.03	\$50,464.03	\$50,464.03	\$50,464.03	\$0.00
38402	Espectáculos culturales.	\$80,020.00	\$1,281.40	\$81,301.40	\$81,301.40	\$81,301.40	\$81,301.40	\$81,301.40	\$0.00
39000	OTROS SERVICIOS GENERALES	\$720,550.00	-\$221,474.10	\$499,075.90	\$499,075.90	\$499,075.90	\$499,075.90	\$411,573.90	\$0.00
39200	IMPUESTOS Y DERECHOS	\$258,550.00	-\$177,093.10	\$81,456.90	\$81,456.90	\$81,456.90	\$81,456.90	\$81,456.90	\$0.00
39203	Impuesto predial.	\$101,800.00	-\$101,800.00	\$0.00	\$0.00	\$0.00	\$0.00	\$0.00	\$0.00
39209	Otros impuestos y derechos.	\$156,750.00	-\$75,293.10	\$81,456.90	\$81,456.90	\$81,456.90	\$81,456.90	\$81,456.90	\$0.00
39800	IMPUESTO SOBRE NÓMINAS Y OTROS QUE S	\$462,000.00	-\$44,381.00	\$417,619.00	\$417,619.00	\$417,619.00	\$417,619.00	\$330,117.00	\$0.00
39801	Impuesto sobre nóminas.	\$462,000.00	-\$44,381.00	\$417,619.00	\$417,619.00	\$417,619.00	\$417,619.00	\$330,117.00	\$0.00
40000	TRANSFERENCIAS, ASIGNACIONES, SU	\$3,684,105.72	-\$432,494.00	\$3,251,611.72	\$2,914,967.36	\$2,408,327.52	\$2,365,903.94	\$2,365,903.94	\$843,284.20
43000	SUBSIDIOS Y SUBVENCIONES	\$60,000.00	-\$60,000.00	\$0.00	\$0.00	\$0.00	\$0.00	\$0.00	\$0.00
43900	Otros Subsidios	\$60,000.00	-\$60,000.00	\$0.00	\$0.00	\$0.00	\$0.00	\$0.00	\$0.00
43901	Subsidios para capacitación y becas.	\$60,000.00	-\$60,000.00	\$0.00	\$0.00	\$0.00	\$0.00	\$0.00	\$0.00
44000	AYUDAS SOCIALES	\$3,624,105.72	-\$372,494.00	\$3,251,611.72	\$2,914,967.36	\$2,408,327.52	\$2,365,903.94	\$2,365,903.94	\$843,284.20
44100	Ayudas sociales a personas	\$730,000.00	-\$300,000.00	\$430,000.00	\$242,500.00	\$242,500.00	\$242,500.00	\$242,500.00	\$187,500.00
44101	Gastos relacionados con actividades culturales, de	\$250,000.00	-\$211,500.00	\$38,500.00	\$0.00	\$0.00	\$0.00	\$0.00	\$38,500.00
44102	Gastos por servicios de traslado de personas.	\$180,000.00	\$0.00	\$180,000.00	\$31,000.00	\$31,000.00	\$31,000.00	\$31,000.00	\$149,000.00
44104	Premios, estímulos, recompensas, becas y seguro	\$300,000.00	-\$88,500.00	\$211,500.00	\$211,500.00	\$211,500.00	\$211,500.00	\$211,500.00	\$0.00
44200	Becas y otras ayudas para programas de capacitar	\$1,390,000.00	-\$721,815.65	\$668,184.35	\$519,039.99	\$519,039.99	\$505,447.99	\$505,447.99	\$149,144.36
44201	Becas y otras ayudas para programas de capacitar	\$1,390,000.00	-\$721,815.65	\$668,184.35	\$519,039.99	\$519,039.99	\$505,447.99	\$505,447.99	\$149,144.36
44400	Ayudas sociales a actividades científicas o académ	\$1,504,105.72	\$649,321.65	\$2,153,427.37	\$2,153,427.37	\$1,646,787.53	\$1,617,955.95	\$1,617,955.95	\$506,639.84
44401	Apoyos a la investigación científica y tecnológica	\$1,504,105.72	\$649,321.65	\$2,153,427.37	\$2,153,427.37	\$1,646,787.53	\$1,617,955.95	\$1,617,955.95	\$506,639.84
50000	BIENES MUEBLES, INMUEBLES E INTAN	\$1,912,390.62	\$7,387,870.59	\$9,300,261.21	\$9,038,461.21	\$3,185,991.53	\$1,155,782.93	\$386,062.76	\$6,114,269.68
51000	MOBILIARIO Y EQUIPO DE ADMINISTRACION	\$583,990.62	\$2,771,211.23	\$3,355,201.85	\$3,225,201.85	\$772,420.88	\$111,211.97	\$81,465.38	\$2,582,780.97
51100	Muebles de oficina y estantería	\$141,389.00	\$449,913.53	\$591,302.53	\$591,302.53	\$576,302.53	\$33,469.44	\$3,722.85	\$15,000.00
51101	Mobiliario.	\$141,389.00	\$449,913.53	\$591,302.53	\$591,302.53	\$576,302.53	\$33,469.44	\$3,722.85	\$15,000.00
51200	Muebles, excepto de oficina y estantería	\$112,601.62	-\$112,601.62	\$0.00	\$0.00	\$0.00	\$0.00	\$0.00	\$0.00
51201	Muebles, excepto de oficina y estantería.	\$112,601.62	-\$112,601.62	\$0.00	\$0.00	\$0.00	\$0.00	\$0.00	\$0.00
51300	Bienes artísticos, culturales y científicos	\$24,000.00	\$0.00	\$24,000.00	\$24,000.00	\$24,000.00	\$24,000.00	\$24,000.00	\$0.00
51301	Bienes artísticos y culturales.	\$24,000.00	\$0.00	\$24,000.00	\$24,000.00	\$24,000.00	\$24,000.00	\$24,000.00	\$0.00



Universidad de la Ciénega del Estado de Michoacán de Ocampo  
ESTADO DE MICHOACAN

Estado Analítico del Ejercicio del Presupuesto por Capítulo del Gasto Del 01/ene/2016 Al 31/dic/2016

Fecha y 27/feb/2017

hora de Impresión 03:20 p.m.

Usr: Violeta

Rep: rptEstadoAnalíticoPresupuestoEgresos

Ejercicio del Presupuesto		Egresos Aprobado	Ampliaciones / (Reducciones)	Egresos Modificado	Egresos Comprometido	Egresos Devengado	Egresos Ejercido	Pagado	Subejercicio
51500	Equipo de cómputo y de tecnologías de la informac	\$306,000.00	\$2,433,899.32	\$2,739,899.32	\$2,609,899.32	\$172,118.35	\$53,742.53	\$53,742.53	\$2,567,780.97
51501	Bienes informáticos.	\$306,000.00	\$2,433,899.32	\$2,739,899.32	\$2,609,899.32	\$172,118.35	\$53,742.53	\$53,742.53	\$2,567,780.97
52000	MOBILIARIO Y EQUIPO EDUCACIONAL Y RECF	\$388,500.00	\$825,634.89	\$1,214,134.89	\$1,214,134.89	\$132,779.62	\$96,417.83	\$96,417.83	\$1,081,355.27
52100	Equipos y aparatos audiovisuales	\$304,000.00	\$445,180.53	\$749,180.53	\$749,180.53	\$4,752.13	\$0.00	\$0.00	\$744,428.40
52101	Equipos y aparatos audiovisuales.	\$304,000.00	\$445,180.53	\$749,180.53	\$749,180.53	\$4,752.13	\$0.00	\$0.00	\$744,428.40
52200	Aparatos deportivos	\$63,000.00	\$4,184.53	\$67,184.53	\$67,184.53	\$67,184.53	\$67,184.53	\$67,184.53	\$0.00
52201	Aparatos deportivos.	\$63,000.00	\$4,184.53	\$67,184.53	\$67,184.53	\$67,184.53	\$67,184.53	\$67,184.53	\$0.00
52300	Cámaras fotográficas y de video	\$10,000.00	\$238,909.29	\$248,909.29	\$248,909.29	\$49,474.96	\$17,865.30	\$17,865.30	\$199,434.33
52301	Cámaras fotográficas y de video.	\$10,000.00	\$238,909.29	\$248,909.29	\$248,909.29	\$49,474.96	\$17,865.30	\$17,865.30	\$199,434.33
52900	Otro mobiliario y equipo educacional y recreativo	\$11,500.00	\$137,360.54	\$148,860.54	\$148,860.54	\$11,368.00	\$11,368.00	\$11,368.00	\$137,492.54
52901	Equipo educacional y recreativo.	\$11,500.00	-\$132.00	\$11,368.00	\$11,368.00	\$11,368.00	\$11,368.00	\$11,368.00	\$0.00
52902	Mobiliario escolar.	\$0.00	\$137,492.54	\$137,492.54	\$137,492.54	\$0.00	\$0.00	\$0.00	\$137,492.54
53000	EQUIPO E INSTRUMENTAL MEDICO Y DE LABI	\$302,200.00	\$2,386,965.48	\$2,689,165.48	\$2,557,365.48	\$2,094,767.48	\$762,129.58	\$22,156.00	\$594,398.00
53100	Equipo médico y de laboratorio	\$289,600.00	\$2,240,668.30	\$2,530,268.30	\$2,398,468.30	\$1,935,870.30	\$757,257.58	\$17,284.00	\$594,398.00
53101	Equipo médico y de laboratorio.	\$289,600.00	\$2,240,668.30	\$2,530,268.30	\$2,398,468.30	\$1,935,870.30	\$757,257.58	\$17,284.00	\$594,398.00
53200	Instrumental médico y de laboratorio	\$12,600.00	\$146,297.18	\$158,897.18	\$158,897.18	\$158,897.18	\$4,872.00	\$4,872.00	\$0.00
53201	Instrumental médico y de laboratorio.	\$12,600.00	\$146,297.18	\$158,897.18	\$158,897.18	\$158,897.18	\$4,872.00	\$4,872.00	\$0.00
56000	MAQUINARIA, OTROS EQUIPOS Y HERRAMIE	\$399,300.00	-\$12,567.58	\$386,732.42	\$386,732.42	\$85,600.03	\$85,600.03	\$85,600.03	\$301,132.39
56400	Sistemas de aire acondicionado, calefacción y de	\$10,800.00	-\$10,800.00	\$0.00	\$0.00	\$0.00	\$0.00	\$0.00	\$0.00
56401	Sistemas de aire acondicionado, calefacción y de	\$10,800.00	-\$10,800.00	\$0.00	\$0.00	\$0.00	\$0.00	\$0.00	\$0.00
56500	Equipo de comunicación y telecomunicación	\$24,000.00	-\$24,000.00	\$0.00	\$0.00	\$0.00	\$0.00	\$0.00	\$0.00
56501	Equipos y aparatos de comunicaciones y telecomu	\$24,000.00	-\$24,000.00	\$0.00	\$0.00	\$0.00	\$0.00	\$0.00	\$0.00
56600	Equipos de generación eléctrica, aparatos y acces	\$274,000.00	\$27,132.39	\$301,132.39	\$301,132.39	\$0.00	\$0.00	\$0.00	\$301,132.39
56601	Maquinaria , equipo eléctrico y electrónico.	\$274,000.00	\$27,132.39	\$301,132.39	\$301,132.39	\$0.00	\$0.00	\$0.00	\$301,132.39
56900	Otros equipos	\$90,500.00	-\$4,899.97	\$85,600.03	\$85,600.03	\$85,600.03	\$85,600.03	\$85,600.03	\$0.00
56902	Otros bienes muebles.	\$90,500.00	-\$4,899.97	\$85,600.03	\$85,600.03	\$85,600.03	\$85,600.03	\$85,600.03	\$0.00
59000	ACTIVOS INTANGIBLES	\$238,400.00	\$1,416,626.57	\$1,655,026.57	\$1,655,026.57	\$100,423.52	\$100,423.52	\$100,423.52	\$1,554,603.05
59100	Software	\$238,400.00	\$1,416,626.57	\$1,655,026.57	\$1,655,026.57	\$100,423.52	\$100,423.52	\$100,423.52	\$1,554,603.05
59101	Software.	\$238,400.00	\$1,416,626.57	\$1,655,026.57	\$1,655,026.57	\$100,423.52	\$100,423.52	\$100,423.52	\$1,554,603.05
60000	INVERSION PUBLICA	\$2,050,000.00	\$1,370,927.59	\$3,420,927.59	\$3,420,927.59	\$2,350,000.00	\$2,347,668.37	\$2,347,668.37	\$1,070,927.59
61000	OBRA PUBLICA EN BIENES DE DOMINIO PUBL	\$2,050,000.00	\$1,370,927.59	\$3,420,927.59	\$3,420,927.59	\$2,350,000.00	\$2,347,668.37	\$2,347,668.37	\$1,070,927.59
61200	Edificación no habitacional	\$2,050,000.00	\$1,370,927.59	\$3,420,927.59	\$3,420,927.59	\$2,350,000.00	\$2,347,668.37	\$2,347,668.37	\$1,070,927.59
61207	Infraestructura educativa.	\$2,050,000.00	\$1,370,927.59	\$3,420,927.59	\$3,420,927.59	\$2,350,000.00	\$2,347,668.37	\$2,347,668.37	\$1,070,927.59
<b>Total</b>		<b>\$64,451,274.00</b>	<b>\$6,939,729.75</b>	<b>\$71,391,003.75</b>	<b>\$70,454,638.85</b>	<b>\$59,798,284.74</b>	<b>\$54,982,994.09</b>	<b>\$53,066,653.41</b>	<b>\$11,592,719....</b>



Universidad de la Ciénega del Estado de Michoacán de Ocampo  
ESTADO DE MICHOACAN

Estado Analítico del Ejercicio del Presupuesto por Capítulo del Gasto Del 01/ene/2016 Al 31/dic/2016


Usu: Violeta

Rep: rptEstadoAnaliticoPresupuestoEgresos

Fecha y 27/feb/2017


hora de Impresión 03:20 p.m.

Ejercicio del Presupuesto	Egresos Aprobado	Ampliaciones / (Reducciones)	Egresos Modificado	Egresos Comprometido	Egresos Devengado	Egresos Ejercido	Pagado	Subejercicio
---------------------------	------------------	------------------------------	--------------------	----------------------	-------------------	------------------	--------	--------------



---

MTRO. ANTONIO JAMES LUNA  
RECTOR



---

M.I. FABIOLA LOZADA AMEZCUA  
SECRETARIA DE ADMINISTRACIÓN