

Universidad de la Ciénega del Estado de Michoacán de Ocampo
ESTADO DE MICHOACAN

Estado Analítico del Ejercicio del Presupuesto por Capítulo del Gasto Del 01/ene/2016 Al 31/dic/2016


F. Financiamiento: 5

Fecha y 27/feb/2017

hora de Impresión 03:23 p.m.

Usu: Violeta
Rep: rptEstadoAnalíticoPresupuestoEgresos

Ejercicio del Presupuesto	Egresos Aprobado	Ampliaciones / (Reducciones)	Egresos Modificado	Egresos Comprometido	Egresos Devengado	Egresos Ejercido	Pagado	Subejercicio
20000 MATERIALES Y SUMINISTROS	\$8,281,049.69	\$1,029,220.90	\$9,310,270.59	\$9,310,270.59	\$6,382,012.22	\$5,060,509.57	\$4,811,500.09	\$2,928,258.37
21000 MATERIALES DE ADMINISTRACION, EMISION	\$2,660,971.98	\$915,484.54	\$3,576,456.52	\$3,576,456.52	\$2,798,638.89	\$2,699,777.52	\$2,543,361.91	\$777,817.63
21100 MATERIALES, ÚTILES Y EQUIPOS MENORES C	\$589,901.18	\$214,027.39	\$803,928.57	\$803,928.57	\$572,978.57	\$572,978.57	\$572,978.57	\$230,950.00
21101 Materiales y útiles de oficina.	\$589,901.18	\$214,027.39	\$803,928.57	\$803,928.57	\$572,978.57	\$572,978.57	\$572,978.57	\$230,950.00
21200 MATERIALES Y ÚTILES DE IMPRESIÓN Y REPP	\$1,223,951.00	-\$140,129.88	\$1,083,821.12	\$1,083,821.12	\$1,083,821.12	\$1,083,821.12	\$968,781.51	\$0.00
21201 Materiales y útiles de impresión y reproducción.	\$1,223,951.00	-\$140,129.88	\$1,083,821.12	\$1,083,821.12	\$1,083,821.12	\$1,083,821.12	\$968,781.51	\$0.00
21300 MATERIAL ESTADÍSTICO Y GEOGRÁFICO	\$534.00	-\$409.01	\$124.99	\$124.99	\$124.99	\$124.99	\$124.99	\$0.00
21301 Material estadístico y geográfico.	\$534.00	-\$409.01	\$124.99	\$124.99	\$124.99	\$124.99	\$124.99	\$0.00
21400 MATERIALES, ÚTILES Y EQUIPOS MENORES I	\$10,400.00	\$38,121.08	\$48,521.08	\$48,521.08	\$36,995.97	\$36,995.97	\$36,995.97	\$11,525.11
21401 Materiales y útiles para el procesamiento en equip	\$10,400.00	\$38,121.08	\$48,521.08	\$48,521.08	\$36,995.97	\$36,995.97	\$36,995.97	\$11,525.11
21500 MATERIAL IMPRESO E INFORMACIÓN DIGITAL	\$559,885.80	-\$310,405.60	\$249,480.20	\$249,480.20	\$249,480.20	\$249,480.20	\$208,104.20	\$0.00
21501 Material de apoyo informativo.	\$540,000.00	-\$302,140.20	\$237,859.80	\$237,859.80	\$237,859.80	\$237,859.80	\$196,483.80	\$0.00
21502 Material para información en actividades de invest	\$19,885.80	-\$8,265.40	\$11,620.40	\$11,620.40	\$11,620.40	\$11,620.40	\$11,620.40	\$0.00
21600 MATERIAL DE LIMPIEZA	\$133,766.00	\$27,911.30	\$161,677.30	\$161,677.30	\$159,623.13	\$60,761.76	\$60,761.76	\$2,054.17
21601 Material de limpieza.	\$133,766.00	\$27,911.30	\$161,677.30	\$161,677.30	\$159,623.13	\$60,761.76	\$60,761.76	\$2,054.17
21700 MATERIALES Y ÚTILES DE ENSEÑANZA	\$142,534.00	\$1,086,369.26	\$1,228,903.26	\$1,228,903.26	\$695,614.91	\$695,614.91	\$695,614.91	\$533,288.35
21701 Materiales y suministros para planteles educativos.	\$142,534.00	\$1,086,369.26	\$1,228,903.26	\$1,228,903.26	\$695,614.91	\$695,614.91	\$695,614.91	\$533,288.35
22000 ALIMENTOS Y UTENSILIOS	\$116,298.52	-\$9,473.31	\$106,825.21	\$106,825.21	\$106,825.21	\$106,475.64	\$106,475.64	\$0.00
22100 PRODUCTOS ALIMENTICIOS PARA PERSONAS	\$103,948.50	-\$8,247.11	\$95,701.39	\$95,701.39	\$95,701.39	\$95,351.82	\$95,351.82	\$0.00
22104 Productos alimenticios para el personal en las ins	\$103,948.50	-\$8,973.11	\$94,975.39	\$94,975.39	\$94,975.39	\$94,625.82	\$94,625.82	\$0.00
22106 Productos alimenticios para el personal derivado c	\$0.00	\$726.00	\$726.00	\$726.00	\$726.00	\$726.00	\$726.00	\$0.00
22300 UTENSILIOS PARA EL SERVICIO DE ALIMENTA	\$12,350.02	-\$1,226.20	\$11,123.82	\$11,123.82	\$11,123.82	\$11,123.82	\$11,123.82	\$0.00
22301 Utensilios para el servicio de alimentación.	\$12,350.02	-\$1,226.20	\$11,123.82	\$11,123.82	\$11,123.82	\$11,123.82	\$11,123.82	\$0.00
24000 MATERIALES Y ARTICULOS DE CONSTRUCCI	\$816,351.36	-\$70,424.19	\$745,927.17	\$745,927.17	\$731,719.09	\$663,563.77	\$663,563.77	\$14,208.08
24300 CAL, YESO Y PRODUCTOS DE YESO	\$350.00	\$0.00	\$350.00	\$350.00	\$350.00	\$350.00	\$350.00	\$0.00
24301 Cal, yeso y productos de yeso.	\$350.00	\$0.00	\$350.00	\$350.00	\$350.00	\$350.00	\$350.00	\$0.00
24400 MADERA Y PRODUCTOS DE MADERA	\$28,640.00	-\$5,464.42	\$23,175.58	\$23,175.58	\$23,175.58	\$23,175.58	\$23,175.58	\$0.00
24401 Madera y productos de madera.	\$28,640.00	-\$5,464.42	\$23,175.58	\$23,175.58	\$23,175.58	\$23,175.58	\$23,175.58	\$0.00
24500 VIDRIO Y PRODUCTOS DE VIDRIO	\$1,200.00	\$35,047.53	\$36,247.53	\$36,247.53	\$36,247.53	\$15,787.00	\$15,787.00	\$0.00
24501 Vidrio y productos de vidrio.	\$1,200.00	\$35,047.53	\$36,247.53	\$36,247.53	\$36,247.53	\$15,787.00	\$15,787.00	\$0.00
24600 MATERIAL ELÉCTRICO Y ELECTRÓNICO	\$506,242.00	-\$107,012.49	\$399,229.51	\$399,229.51	\$385,021.43	\$337,326.64	\$337,326.64	\$14,208.08
24601 Material eléctrico y electrónico.	\$506,242.00	-\$107,012.49	\$399,229.51	\$399,229.51	\$385,021.43	\$337,326.64	\$337,326.64	\$14,208.08
24700 ARTÍCULOS METÁLICOS PARA LA CONSTRUCCI	\$51,200.00	-\$32,379.50	\$18,820.50	\$18,820.50	\$18,820.50	\$18,820.50	\$18,820.50	\$0.00
24701 Artículos metálicos para la construcción.	\$51,200.00	-\$32,379.50	\$18,820.50	\$18,820.50	\$18,820.50	\$18,820.50	\$18,820.50	\$0.00



Universidad de la Ciénega del Estado de Michoacán de Ocampo
ESTADO DE MICHOACAN

Estado Analítico del Ejercicio del Presupuesto por Capítulo del Gasto Del 01/ene/2016 Al 31/dic/2016

F. Financiamiento: 5

Fecha y 27/feb/2017

hora de Impresión 03:23 p.m.

Usu: Violeta

Rep: rptEstadoAnaliticoPresupuestoEgresos

Ejercicio del Presupuesto		Egresos Aprobado	Ampliaciones / (Reducciones)	Egresos Modificado	Egresos Comprometido	Egresos Devengado	Egresos Ejercido	Pagado	Subejercicio
24800	MATERIALES COMPLEMENTARIOS	\$188,051.36	-\$44,466.37	\$143,584.99	\$143,584.99	\$143,584.99	\$143,584.99	\$143,584.99	\$0.00
24801	Materiales complementarios.	\$188,051.36	-\$44,466.37	\$143,584.99	\$143,584.99	\$143,584.99	\$143,584.99	\$143,584.99	\$0.00
24900	OTROS MATERIALES Y ARTÍCULOS DE CONS	\$40,668.00	\$83,851.06	\$124,519.06	\$124,519.06	\$124,519.06	\$124,519.06	\$124,519.06	\$0.00
24901	Otros materiales y artículos de construcción y repa	\$40,668.00	\$83,851.06	\$124,519.06	\$124,519.06	\$124,519.06	\$124,519.06	\$124,519.06	\$0.00
25000	PRODUCTOS QUIMICOS, FARMACEUTICOS Y	\$2,968,665.83	-\$201,707.45	\$2,766,958.38	\$2,766,958.38	\$828,146.57	\$241,498.14	\$197,493.42	\$1,938,811.81
25100	PRODUCTOS QUÍMICOS BÁSICOS	\$1,069,355.03	\$231,588.71	\$1,300,943.74	\$1,300,943.74	\$285,121.33	\$44,697.19	\$44,697.19	\$1,015,822.41
25101	Productos químicos básicos.	\$1,069,355.03	\$231,588.71	\$1,300,943.74	\$1,300,943.74	\$285,121.33	\$44,697.19	\$44,697.19	\$1,015,822.41
25200	FERTILIZANTES, PESTICIDAS Y OTROS AGRO	\$17,700.00	-\$17,700.00	\$0.00	\$0.00	\$0.00	\$0.00	\$0.00	\$0.00
25201	Plaguicidas, abonos y fertilizantes.	\$17,700.00	-\$17,700.00	\$0.00	\$0.00	\$0.00	\$0.00	\$0.00	\$0.00
25300	MEDICINAS Y PRODUCTOS FARMACÉUTICOS	\$15,000.00	-\$14.54	\$14,985.46	\$14,985.46	\$14,985.46	\$14,985.46	\$14,985.46	\$0.00
25301	Medicinas y productos farmacéuticos.	\$15,000.00	-\$14.54	\$14,985.46	\$14,985.46	\$14,985.46	\$14,985.46	\$14,985.46	\$0.00
25500	MATERIALES, ACCESORIOS Y SUMINISTROS I	\$1,765,341.28	-\$378,598.88	\$1,386,742.40	\$1,386,742.40	\$497,666.70	\$172,620.69	\$128,615.97	\$889,075.70
25501	Materiales, accesorios y suministros de laboratorio	\$1,765,341.28	-\$378,598.88	\$1,386,742.40	\$1,386,742.40	\$497,666.70	\$172,620.69	\$128,615.97	\$889,075.70
25600	FIBRAS SINTÉTICAS, HULES, PLÁSTICOS Y DE	\$400.00	-\$201.00	\$199.00	\$199.00	\$199.00	\$199.00	\$199.00	\$0.00
25601	Fibras sintéticas, hules, plásticos y derivados.	\$400.00	-\$201.00	\$199.00	\$199.00	\$199.00	\$199.00	\$199.00	\$0.00
25900	OTROS PRODUCTOS QUÍMICOS	\$100,869.52	-\$36,781.74	\$64,087.78	\$64,087.78	\$30,174.08	\$8,995.80	\$8,995.80	\$33,913.70
25901	Otros productos químicos.	\$100,869.52	-\$36,781.74	\$64,087.78	\$64,087.78	\$30,174.08	\$8,995.80	\$8,995.80	\$33,913.70
26000	COMBUSTIBLES, LUBRICANTES Y ADITIVOS	\$518,200.00	-\$334,183.60	\$184,016.40	\$184,016.40	\$184,016.40	\$142,016.40	\$142,016.40	\$0.00
26100	COMBUSTIBLES, LUBRICANTES Y ADITIVOS	\$518,200.00	-\$334,183.60	\$184,016.40	\$184,016.40	\$184,016.40	\$142,016.40	\$142,016.40	\$0.00
26104	Combustibles, lubricantes y aditivos para vehiculo	\$518,200.00	-\$334,183.60	\$184,016.40	\$184,016.40	\$184,016.40	\$142,016.40	\$142,016.40	\$0.00
27000	VESTUARIO, BLANCOS, PRENDAS DE PROTE	\$653,730.00	-\$69,872.42	\$583,857.58	\$583,857.58	\$583,857.58	\$534,047.54	\$485,458.39	\$0.00
27100	VESTUARIO Y UNIFORMES	\$258,340.00	-\$18,815.70	\$239,524.30	\$239,524.30	\$239,524.30	\$189,714.26	\$141,125.11	\$0.00
27101	Vestuario y uniformes.	\$258,340.00	-\$18,815.70	\$239,524.30	\$239,524.30	\$239,524.30	\$189,714.26	\$141,125.11	\$0.00
27200	PRENDAS DE SEGURIDAD Y PROTECCIÓN PE	\$79,290.00	-\$4,263.00	\$75,027.00	\$75,027.00	\$75,027.00	\$75,027.00	\$75,027.00	\$0.00
27201	Prendas de protección personal.	\$79,290.00	-\$4,263.00	\$75,027.00	\$75,027.00	\$75,027.00	\$75,027.00	\$75,027.00	\$0.00
27300	ARTÍCULOS DEPORTIVOS	\$316,100.00	-\$46,793.72	\$269,306.28	\$269,306.28	\$269,306.28	\$269,306.28	\$269,306.28	\$0.00
27301	Artículos deportivos.	\$316,100.00	-\$46,793.72	\$269,306.28	\$269,306.28	\$269,306.28	\$269,306.28	\$269,306.28	\$0.00
29000	HERRAMIENTAS, REFACCIONES Y ACCESORI	\$546,832.00	\$799,397.33	\$1,346,229.33	\$1,346,229.33	\$1,148,808.48	\$673,130.56	\$673,130.56	\$197,420.85
29100	HERRAMIENTAS MENORES	\$116,962.00	-\$17,707.85	\$99,254.15	\$99,254.15	\$99,254.15	\$99,254.15	\$99,254.15	\$0.00
29101	Herramientas menores.	\$116,962.00	-\$17,707.85	\$99,254.15	\$99,254.15	\$99,254.15	\$99,254.15	\$99,254.15	\$0.00
29200	REFACCIONES Y ACCESORIOS MENORES DE	\$84,000.00	\$30,472.02	\$114,472.02	\$114,472.02	\$114,472.02	\$66,121.90	\$66,121.90	\$0.00
29201	Refacciones y accesorios menores de edificios.	\$84,000.00	\$30,472.02	\$114,472.02	\$114,472.02	\$114,472.02	\$66,121.90	\$66,121.90	\$0.00
29300	REFACCIONES Y ACCESORIOS MENORES DE	\$0.00	\$41,104.63	\$41,104.63	\$41,104.63	\$41,104.63	\$5,940.04	\$5,940.04	\$0.00
29301	Refacciones y accesorios menores de mobiliario)	\$0.00	\$41,104.63	\$41,104.63	\$41,104.63	\$41,104.63	\$5,940.04	\$5,940.04	\$0.00



Universidad de la Ciénega del Estado de Michoacán de Ocampo
ESTADO DE MICHOACAN

Estado Analítico del Ejercicio del Presupuesto por Capítulo del Gasto Del 01/ene/2016 Al 31/dic/2016

F. Financiamiento: 5

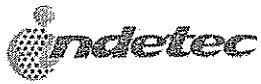
Fecha y 27/feb/2017

hora de Impresión 03:23 p.m.

Usr: Violeta

Rep: rptEstadoAnalíticoPresupuestoEgresos

Ejercicio del Presupuesto		Egresos Aprobado	Ampliaciones / (Reducciones)	Egresos Modificado	Egresos Comprometido	Egresos Devengado	Egresos Ejercido	Pagado	Subejercicio
29400	REFACCIONES Y ACCESORIOS MENORES DE	\$129,720.00	\$478,055.27	\$607,775.27	\$607,775.27	\$410,354.42	\$410,354.42	\$410,354.42	\$197,420.85
29401	Refacciones y accesorios para equipo de cómputo.	\$129,720.00	\$478,055.27	\$607,775.27	\$607,775.27	\$410,354.42	\$410,354.42	\$410,354.42	\$197,420.85
29500	REFACCIONES Y ACCESORIOS MENORES DE	\$0.00	\$319,657.63	\$319,657.63	\$319,657.63	\$319,657.63	\$0.00	\$0.00	\$0.00
29501	Refacciones y accesorios menores de equipo e in	\$0.00	\$319,657.63	\$319,657.63	\$319,657.63	\$319,657.63	\$0.00	\$0.00	\$0.00
29600	REFACCIONES Y ACCESORIOS MENORES DE	\$145,400.00	-\$59,265.48	\$86,134.52	\$86,134.52	\$86,134.52	\$49,233.52	\$49,233.52	\$0.00
29601	Refacciones y accesorios menores de equipo de tr	\$145,400.00	-\$59,265.48	\$86,134.52	\$86,134.52	\$86,134.52	\$49,233.52	\$49,233.52	\$0.00
29800	REFACCIONES Y ACCESORIOS MENORES DE	\$21,950.00	-\$6,330.67	\$15,619.33	\$15,619.33	\$15,619.33	\$15,619.33	\$15,619.33	\$0.00
29801	Refacciones y accesorios menores de maquinaria	\$21,950.00	-\$6,330.67	\$15,619.33	\$15,619.33	\$15,619.33	\$15,619.33	\$15,619.33	\$0.00
29900	REFACCIONES Y ACCESORIOS MENORES OTI	\$48,800.00	\$13,411.78	\$62,211.78	\$62,211.78	\$62,211.78	\$26,607.20	\$26,607.20	\$0.00
29901	Refacciones y accesorios menores otros bienes m	\$48,800.00	\$13,411.78	\$62,211.78	\$62,211.78	\$62,211.78	\$26,607.20	\$26,607.20	\$0.00
30000	SERVICIOS GENERALES	\$17,069,810.33	-\$1,823,347.02	\$15,246,463.31	\$15,246,463.31	\$14,948,404.68	\$13,529,580.49	\$13,343,825.06	\$298,058.63
31000	SERVICIOS BASICOS	\$1,465,230.00	-\$250,214.56	\$1,215,015.44	\$1,215,015.44	\$1,215,015.44	\$1,215,015.44	\$1,215,015.44	\$0.00
31100	ENERGÍA ELÉCTRICA	\$792,000.00	-\$128,806.00	\$663,194.00	\$663,194.00	\$663,194.00	\$663,194.00	\$663,194.00	\$0.00
31101	Servicio de energía eléctrica.	\$792,000.00	-\$128,806.00	\$663,194.00	\$663,194.00	\$663,194.00	\$663,194.00	\$663,194.00	\$0.00
31400	TELEFONÍA TRADICIONAL	\$174,000.00	-\$75,030.10	\$98,969.90	\$98,969.90	\$98,969.90	\$98,969.90	\$98,969.90	\$0.00
31401	Servicio telefónico convencional.	\$174,000.00	-\$75,030.10	\$98,969.90	\$98,969.90	\$98,969.90	\$98,969.90	\$98,969.90	\$0.00
31700	SERVICIOS DE ACCESO DE INTERNET, REDE:	\$476,280.00	-\$34,320.00	\$441,960.00	\$441,960.00	\$441,960.00	\$441,960.00	\$441,960.00	\$0.00
31701	Servicios de conducción de señales analógicas y c	\$476,280.00	-\$34,320.00	\$441,960.00	\$441,960.00	\$441,960.00	\$441,960.00	\$441,960.00	\$0.00
31800	SERVICIOS POSTALES Y TELEGRÁFICOS	\$22,950.00	-\$12,058.46	\$10,891.54	\$10,891.54	\$10,891.54	\$10,891.54	\$10,891.54	\$0.00
31801	Servicio postal.	\$22,950.00	-\$12,058.46	\$10,891.54	\$10,891.54	\$10,891.54	\$10,891.54	\$10,891.54	\$0.00
32000	SERVICIOS DE ARRENDAMIENTO	\$551,290.00	\$16,789.25	\$568,079.25	\$568,079.25	\$470,386.78	\$470,386.78	\$470,386.78	\$97,692.47
32300	ARRENDAMIENTO DE MOBILIARIO Y EQUIPO	\$35,000.00	-\$35,000.00	\$0.00	\$0.00	\$0.00	\$0.00	\$0.00	\$0.00
32302	Arrendamiento de mobiliario.	\$35,000.00	-\$35,000.00	\$0.00	\$0.00	\$0.00	\$0.00	\$0.00	\$0.00
32500	ARRENDAMIENTO DE EQUIPO DE TRANSPOR	\$122,500.00	\$68,595.92	\$191,095.92	\$191,095.92	\$191,095.92	\$191,095.92	\$191,095.92	\$0.00
32505	Arrendamiento de vehículos terrestres, aéreos, m	\$122,500.00	\$68,595.92	\$191,095.92	\$191,095.92	\$191,095.92	\$191,095.92	\$191,095.92	\$0.00
32700	ARRENDAMIENTO DE ACTIVOS INTANGIBLES	\$393,790.00	-\$16,806.67	\$376,983.33	\$376,983.33	\$279,290.86	\$279,290.86	\$279,290.86	\$97,692.47
32701	Patentes, regalías y otros.	\$393,790.00	-\$16,806.67	\$376,983.33	\$376,983.33	\$279,290.86	\$279,290.86	\$279,290.86	\$97,692.47
33000	SERVICIOS PROFESIONALES, CIENTIFICOS, 1	\$5,110,691.83	-\$766,624.70	\$4,344,067.13	\$4,344,067.13	\$4,344,067.13	\$4,344,067.13	\$4,250,658.71	\$0.00
33100	SERVICIOS LEGALES, DE CONTABILIDAD, AUI	\$1,956,000.00	\$114,053.94	\$2,070,053.94	\$2,070,053.94	\$2,070,053.94	\$2,070,053.94	\$2,070,053.94	\$0.00
33101	Asesorías asociadas a convenios, tratados o acuer	\$1,696,000.00	\$237,666.39	\$1,933,666.39	\$1,933,666.39	\$1,933,666.39	\$1,933,666.39	\$1,933,666.39	\$0.00
33104	Otras asesorías para la operación de programas.	\$260,000.00	-\$123,612.45	\$136,387.55	\$136,387.55	\$136,387.55	\$136,387.55	\$136,387.55	\$0.00
33200	SERVICIOS DE DISEÑO, ARQUITECTURA, ING	\$920,200.00	-\$51,585.09	\$868,614.91	\$868,614.91	\$868,614.91	\$868,614.91	\$868,614.91	\$0.00
33201	Servicios de diseño, arquitectura, ingeniería y acti	\$920,200.00	-\$51,585.09	\$868,614.91	\$868,614.91	\$868,614.91	\$868,614.91	\$868,614.91	\$0.00
33300	SERVICIOS DE CONSULTORÍA ADMINISTRATI	\$530,000.00	-\$332,178.00	\$197,822.00	\$197,822.00	\$197,822.00	\$197,822.00	\$197,822.00	\$0.00



Universidad de la Ciénega del Estado de Michoacán de Ocampo
ESTADO DE MICHOACAN

Estado Analítico del Ejercicio del Presupuesto por Capítulo del Gasto Del 01/ene/2016 Al 31/dic/2016

F. Financiamiento: 5

Fecha y 27/febr/2017

hora de Impresión 03:23 p.m.

Usr: Violeta

Rep: rptEstadoAnalíticoPresupuestoEgresos

Ejercicio del Presupuesto		Egresos Aprobado	Ampliaciones / (Reducciones)	Egresos Modificado	Egresos Comprometido	Egresos Devengado	Egresos Ejercido	Pagado	Subejercicio
33301	Servicios de informática.	\$310,000.00	-\$250,028.00	\$59,972.00	\$59,972.00	\$59,972.00	\$59,972.00	\$59,972.00	\$0.00
33303	Servicios relacionados con certificación de proces	\$220,000.00	-\$82,150.00	\$137,850.00	\$137,850.00	\$137,850.00	\$137,850.00	\$137,850.00	\$0.00
33400	SERVICIOS DE CAPACITACIÓN	\$439,384.00	-\$138,625.18	\$300,758.82	\$300,758.82	\$300,758.82	\$300,758.82	\$300,758.82	\$0.00
33401	Servicios para capacitación a servidores públicos.	\$439,384.00	-\$138,625.18	\$300,758.82	\$300,758.82	\$300,758.82	\$300,758.82	\$300,758.82	\$0.00
33600	SERVICIOS DE APOYO ADMINISTRATIVO, TRA	\$341,107.83	-\$38,287.79	\$302,820.04	\$302,820.04	\$302,820.04	\$302,820.04	\$225,883.62	\$0.00
33602	Otros servicios comerciales.	\$90,000.00	-\$46,972.74	\$43,027.26	\$43,027.26	\$43,027.26	\$43,027.26	\$43,027.26	\$0.00
33603	Impresiones de documentos oficiales para la pres	\$834.00	-\$80.00	\$754.00	\$754.00	\$754.00	\$754.00	\$754.00	\$0.00
33604	Impresión y elaboración de material informativo di	\$215,273.83	-\$4,305.45	\$210,968.38	\$210,968.38	\$210,968.38	\$210,968.38	\$134,031.96	\$0.00
33605	información en medios masivos derivada de la op	\$35,000.00	\$13,070.40	\$48,070.40	\$48,070.40	\$48,070.40	\$48,070.40	\$48,070.40	\$0.00
33800	SERVICIOS DE VIGILANCIA	\$564,000.00	-\$195,113.33	\$368,886.67	\$368,886.67	\$368,886.67	\$368,886.67	\$352,414.67	\$0.00
33801	Servicios de vigilancia.	\$564,000.00	-\$195,113.33	\$368,886.67	\$368,886.67	\$368,886.67	\$368,886.67	\$352,414.67	\$0.00
33900	SERVICIOS PROFESIONALES, CIENTÍFICOS Y	\$360,000.00	-\$124,889.25	\$235,110.75	\$235,110.75	\$235,110.75	\$235,110.75	\$235,110.75	\$0.00
33903	Servicios integrales.	\$360,000.00	-\$124,889.25	\$235,110.75	\$235,110.75	\$235,110.75	\$235,110.75	\$235,110.75	\$0.00
34000	SERVICIOS FINANCIEROS, BANCARIOS Y COM	\$92,360.00	-\$28,388.82	\$63,971.18	\$63,971.18	\$63,971.18	\$63,971.18	\$63,971.18	\$0.00
34100	SERVICIOS FINANCIEROS Y BANCARIOS	\$12,360.00	-\$8,627.91	\$3,732.09	\$3,732.09	\$3,732.09	\$3,732.09	\$3,732.09	\$0.00
34101	Servicios bancarios y financieros.	\$12,360.00	-\$8,627.91	\$3,732.09	\$3,732.09	\$3,732.09	\$3,732.09	\$3,732.09	\$0.00
34500	SEGURO DE BIENES PATRIMONIALES	\$80,000.00	-\$19,760.91	\$60,239.09	\$60,239.09	\$60,239.09	\$60,239.09	\$60,239.09	\$0.00
34501	Seguros de bienes patrimoniales.	\$80,000.00	-\$19,760.91	\$60,239.09	\$60,239.09	\$60,239.09	\$60,239.09	\$60,239.09	\$0.00
35000	SERVICIOS DE INSTALACION, REPARACION,	\$2,404,250.00	\$1,141,947.40	\$3,546,197.40	\$3,546,197.40	\$3,546,197.40	\$2,393,010.34	\$2,393,010.34	\$0.00
35100	CONSERVACIÓN Y MANTENIMIENTO MENOR E	\$401,200.00	\$757,880.75	\$1,159,080.75	\$1,159,080.75	\$1,159,080.75	\$528,398.69	\$528,398.69	\$0.00
35101	Mantenimiento y conservación de inmuebles para	\$401,200.00	\$757,880.75	\$1,159,080.75	\$1,159,080.75	\$1,159,080.75	\$528,398.69	\$528,398.69	\$0.00
35300	INSTALACIÓN, REPARACIÓN Y MANTENIMIEN	\$77,000.00	\$52,380.06	\$129,380.06	\$129,380.06	\$129,380.06	\$53,075.06	\$53,075.06	\$0.00
35301	Mantenimiento y conservación de bienes informátic	\$77,000.00	\$52,380.06	\$129,380.06	\$129,380.06	\$129,380.06	\$53,075.06	\$53,075.06	\$0.00
35400	INSTALACIÓN, REPARACIÓN Y MANTENIMIEN	\$51,000.00	\$394,257.28	\$445,257.28	\$445,257.28	\$445,257.28	\$51,057.28	\$51,057.28	\$0.00
35401	Instalación, reparación y mantenimiento de equipc	\$51,000.00	\$394,257.28	\$445,257.28	\$445,257.28	\$445,257.28	\$51,057.28	\$51,057.28	\$0.00
35500	REPARACIÓN Y MANTENIMIENTO DE EQUIPO	\$68,700.00	\$16,403.04	\$85,103.04	\$85,103.04	\$85,103.04	\$60,103.04	\$60,103.04	\$0.00
35501	Mantenimiento y conservación de vehículos terres	\$68,700.00	\$16,403.04	\$85,103.04	\$85,103.04	\$85,103.04	\$60,103.04	\$60,103.04	\$0.00
35700	INSTALACIÓN, REPARACIÓN Y MANTENIMIEN	\$383,000.00	-\$15,298.90	\$367,701.10	\$367,701.10	\$367,701.10	\$367,701.10	\$367,701.10	\$0.00
35701	Mantenimiento y conservación de maquinaria y eq	\$383,000.00	-\$15,298.90	\$367,701.10	\$367,701.10	\$367,701.10	\$367,701.10	\$367,701.10	\$0.00
35800	SERVICIOS DE LIMPIEZA Y MANEJO DE DESEC	\$1,240,350.00	-\$76,757.12	\$1,163,592.88	\$1,163,592.88	\$1,163,592.88	\$1,163,592.88	\$1,163,592.88	\$0.00
35801	Servicios de lavandería, limpieza e higiene.	\$1,240,350.00	-\$76,757.12	\$1,163,592.88	\$1,163,592.88	\$1,163,592.88	\$1,163,592.88	\$1,163,592.88	\$0.00
35900	SERVICIOS DE JARDINERÍA Y FUMIGACIÓN	\$183,000.00	\$13,082.29	\$196,082.29	\$196,082.29	\$196,082.29	\$169,082.29	\$169,082.29	\$0.00
35901	Servicios de jardinería y fumigación.	\$183,000.00	\$13,082.29	\$196,082.29	\$196,082.29	\$196,082.29	\$169,082.29	\$169,082.29	\$0.00
36000	SERVICIOS DE COMUNICACION SOCIAL Y PUI	\$453,000.00	\$328,835.83	\$781,835.83	\$781,835.83	\$781,835.83	\$641,835.83	\$574,486.83	\$0.00



Universidad de la Ciénega del Estado de Michoacán de Ocampo
ESTADO DE MICHOACAN

Estado Analítico del Ejercicio del Presupuesto por Capítulo del Gasto Del 01/ene/2016 Al 31/dic/2016

Fecha y 27/febi/2017

F. Financiamiento: 5

hora de Impresión 03:23 p.m.

Usr: Violeta
Rep: rptEstadoAnalíticoPresupuestoEgresos

Ejercicio del Presupuesto		Egresos Aprobado	Ampliaciones / (Reducciones)	Egresos Modificado	Egresos Comprometido	Egresos Devengado	Egresos Ejercido	Pagado	Subejercicio
36200	DIFUSIÓN POR RADIO, TELEVISIÓN Y OTROS	\$453,000.00	\$328,835.83	\$781,835.83	\$781,835.83	\$781,835.83	\$641,835.83	\$574,486.83	\$0.00
36201	Difusión de mensajes comerciales para promover	\$453,000.00	\$328,835.83	\$781,835.83	\$781,835.83	\$781,835.83	\$641,835.83	\$574,486.83	\$0.00
37000	SERVICIOS DE TRASLADO Y VIATICOS	\$3,105,864.00	-\$1,708,068.55	\$1,397,795.45	\$1,397,795.45	\$1,197,429.29	\$1,197,429.29	\$1,197,429.29	\$200,366.16
37100	PASAJES AÉREOS	\$33,000.00	-\$17,321.00	\$15,679.00	\$15,679.00	\$15,679.00	\$15,679.00	\$15,679.00	\$0.00
37104	Pasajes aéreos nacionales para servidores público	\$19,000.00	-\$7,743.00	\$11,257.00	\$11,257.00	\$11,257.00	\$11,257.00	\$11,257.00	\$0.00
37106	Pasajes aéreos internacionales para servidores p	\$14,000.00	-\$9,578.00	\$4,422.00	\$4,422.00	\$4,422.00	\$4,422.00	\$4,422.00	\$0.00
37200	PASAJES TERRESTRES	\$182,150.00	-\$100,120.63	\$82,029.37	\$82,029.37	\$61,051.37	\$61,051.37	\$61,051.37	\$20,978.00
37204	Pasajes terrestres nacionales para servidores pút	\$177,150.00	-\$95,120.63	\$82,029.37	\$82,029.37	\$61,051.37	\$61,051.37	\$61,051.37	\$20,978.00
37206	Pasajes terrestres internacionales para servidores	\$5,000.00	-\$5,000.00	\$0.00	\$0.00	\$0.00	\$0.00	\$0.00	\$0.00
37500	VIÁTICOS EN EL PAÍS	\$2,887,114.00	-\$1,587,026.92	\$1,300,087.08	\$1,300,087.08	\$1,120,698.92	\$1,120,698.92	\$1,120,698.92	\$179,388.16
37504	Viáticos nacionales para servidores públicos en el	\$2,887,114.00	-\$1,587,026.92	\$1,300,087.08	\$1,300,087.08	\$1,120,698.92	\$1,120,698.92	\$1,120,698.92	\$179,388.16
37600	VIÁTICOS EN EL EXTRANJERO	\$3,600.00	-\$3,600.00	\$0.00	\$0.00	\$0.00	\$0.00	\$0.00	\$0.00
37602	Viáticos en el extranjero para servidores públicos	\$3,600.00	-\$3,600.00	\$0.00	\$0.00	\$0.00	\$0.00	\$0.00	\$0.00
38000	SERVICIOS OFICIALES	\$3,318,324.50	-\$371,626.73	\$2,946,697.77	\$2,946,697.77	\$2,946,697.77	\$2,821,060.64	\$2,796,062.63	\$0.00
38200	GASTOS DE ORDEN SOCIAL Y CULTURAL	\$445,465.00	\$470,832.44	\$916,297.44	\$916,297.44	\$916,297.44	\$913,273.21	\$888,275.21	\$0.00
38201	Gastos de orden social.	\$445,465.00	\$470,832.44	\$916,297.44	\$916,297.44	\$916,297.44	\$913,273.21	\$888,275.21	\$0.00
38300	CONGRESOS Y CONVENCIONES	\$2,734,939.50	-\$836,304.60	\$1,898,634.90	\$1,898,634.90	\$1,898,634.90	\$1,776,022.00	\$1,776,021.99	\$0.00
38301	Congresos y convenciones.	\$2,734,939.50	-\$836,304.60	\$1,898,634.90	\$1,898,634.90	\$1,898,634.90	\$1,776,022.00	\$1,776,021.99	\$0.00
38400	EXPOSICIONES	\$137,920.00	-\$6,154.57	\$131,765.43	\$131,765.43	\$131,765.43	\$131,765.43	\$131,765.43	\$0.00
38401	Exposiciones.	\$57,900.00	-\$7,435.97	\$50,464.03	\$50,464.03	\$50,464.03	\$50,464.03	\$50,464.03	\$0.00
38402	Espectáculos culturales.	\$80,020.00	\$1,281.40	\$81,301.40	\$81,301.40	\$81,301.40	\$81,301.40	\$81,301.40	\$0.00
39000	OTROS SERVICIOS GENERALES	\$568,800.00	-\$185,996.14	\$382,803.86	\$382,803.86	\$382,803.86	\$382,803.86	\$382,803.86	\$0.00
39200	IMPUESTOS Y DERECHOS	\$106,800.00	-\$54,113.14	\$52,686.86	\$52,686.86	\$52,686.86	\$52,686.86	\$52,686.86	\$0.00
39203	Impuesto predial.	\$101,800.00	-\$101,800.00	\$0.00	\$0.00	\$0.00	\$0.00	\$0.00	\$0.00
39209	Otros impuestos y derechos.	\$5,000.00	\$47,686.86	\$52,686.86	\$52,686.86	\$52,686.86	\$52,686.86	\$52,686.86	\$0.00
39800	IMPUESTO SOBRE NÓMINAS Y OTROS QUE S	\$462,000.00	-\$131,883.00	\$330,117.00	\$330,117.00	\$330,117.00	\$330,117.00	\$330,117.00	\$0.00
39801	Impuesto sobre nóminas.	\$462,000.00	-\$131,883.00	\$330,117.00	\$330,117.00	\$330,117.00	\$330,117.00	\$330,117.00	\$0.00
40000	TRANSFERENCIAS, ASIGNACIONES, SU	\$2,744,961.36	-\$72,494.00	\$2,672,467.36	\$2,672,467.36	\$2,165,827.52	\$2,123,403.94	\$2,123,403.94	\$506,639.84
44000	AYUDAS SOCIALES	\$2,744,961.36	-\$72,494.00	\$2,672,467.36	\$2,672,467.36	\$2,165,827.52	\$2,123,403.94	\$2,123,403.94	\$506,639.84
44200	Becas y otras ayudas para programas de capacitar	\$1,240,855.64	-\$721,815.65	\$519,039.99	\$519,039.99	\$519,039.99	\$505,447.99	\$505,447.99	\$0.00
44201	Becas y otras ayudas para programas de capacitar	\$1,240,855.64	-\$721,815.65	\$519,039.99	\$519,039.99	\$519,039.99	\$505,447.99	\$505,447.99	\$0.00
44400	Ayudas sociales a actividades científicas o acadérr	\$1,504,105.72	\$649,321.65	\$2,153,427.37	\$2,153,427.37	\$1,646,787.53	\$1,617,955.95	\$1,617,955.95	\$506,639.84
44401	Apoyos a la investigación científica y tecnológica	\$1,504,105.72	\$649,321.65	\$2,153,427.37	\$2,153,427.37	\$1,646,787.53	\$1,617,955.95	\$1,617,955.95	\$506,639.84
50000	BIENES MUEBLES, INMUEBLES E INTAN	\$1,650,590.62	\$7,387,870.59	\$9,038,461.21	\$9,038,461.21	\$3,185,991.53	\$1,155,782.93	\$386,062.76	\$5,852,469.68



Universidad de la Ciénega del Estado de Michoacán de Ocampo
ESTADO DE MICHOACAN

Estado Analítico del Ejercicio del Presupuesto por Capítulo del Gasto Del 01/ene/2016 Al 31/dic/2016

F. Financiamiento: 5


Fecha y 27/feb/2017

hora de Impresión 03:23 p.m.

Usr: Violeta

Rep: rptEstadoAnalíticoPresupuestoEgresos

Ejercicio del Presupuesto		Egresos Aprobado	Ampliaciones / (Reducciones)	Egresos Modificado	Egresos Comprometido	Egresos Devengado	Egresos Ejercido	Pagado	Subejercicio
51000	MOBILIARIO Y EQUIPO DE ADMINISTRACION	\$453,990.62	\$2,771,211.23	\$3,225,201.85	\$3,225,201.85	\$772,420.88	\$111,211.97	\$81,465.38	\$2,452,780.97
51100	Muebles de oficina y estantería	\$141,389.00	\$449,913.53	\$591,302.53	\$591,302.53	\$576,302.53	\$33,469.44	\$3,722.85	\$15,000.00
51101	Mobiliario.	\$141,389.00	\$449,913.53	\$591,302.53	\$591,302.53	\$576,302.53	\$33,469.44	\$3,722.85	\$15,000.00
51200	Muebles, excepto de oficina y estantería	\$112,601.62	-\$112,601.62	\$0.00	\$0.00	\$0.00	\$0.00	\$0.00	\$0.00
51201	Muebles, excepto de oficina y estantería.	\$112,601.62	-\$112,601.62	\$0.00	\$0.00	\$0.00	\$0.00	\$0.00	\$0.00
51300	Bienes artísticos, culturales y científicos	\$24,000.00	\$0.00	\$24,000.00	\$24,000.00	\$24,000.00	\$24,000.00	\$24,000.00	\$0.00
51301	Bienes artísticos y culturales.	\$24,000.00	\$0.00	\$24,000.00	\$24,000.00	\$24,000.00	\$24,000.00	\$24,000.00	\$0.00
51500	Equipo de cómputo y de tecnologías de la informac	\$176,000.00	\$2,433,899.32	\$2,609,899.32	\$2,609,899.32	\$172,118.35	\$53,742.53	\$53,742.53	\$2,437,780.97
51501	Bienes informáticos.	\$176,000.00	\$2,433,899.32	\$2,609,899.32	\$2,609,899.32	\$172,118.35	\$53,742.53	\$53,742.53	\$2,437,780.97
52000	MOBILIARIO Y EQUIPO EDUCACIONAL Y RECF	\$388,500.00	\$825,634.89	\$1,214,134.89	\$1,214,134.89	\$132,779.62	\$96,417.83	\$96,417.83	\$1,081,355.27
52100	Equipos y aparatos audiovisuales	\$304,000.00	\$445,180.53	\$749,180.53	\$749,180.53	\$4,752.13	\$0.00	\$0.00	\$744,428.40
52101	Equipos y aparatos audiovisuales.	\$304,000.00	\$445,180.53	\$749,180.53	\$749,180.53	\$4,752.13	\$0.00	\$0.00	\$744,428.40
52200	Aparatos deportivos	\$63,000.00	\$4,184.53	\$67,184.53	\$67,184.53	\$67,184.53	\$67,184.53	\$67,184.53	\$0.00
52201	Aparatos deportivos.	\$63,000.00	\$4,184.53	\$67,184.53	\$67,184.53	\$67,184.53	\$67,184.53	\$67,184.53	\$0.00
52300	Cámaras fotográficas y de video	\$10,000.00	\$238,909.29	\$248,909.29	\$248,909.29	\$49,474.96	\$17,865.30	\$17,865.30	\$199,434.33
52301	Cámaras fotográficas y de video.	\$10,000.00	\$238,909.29	\$248,909.29	\$248,909.29	\$49,474.96	\$17,865.30	\$17,865.30	\$199,434.33
52900	Otro mobiliario y equipo educacional y recreativo	\$11,500.00	\$137,360.54	\$148,860.54	\$148,860.54	\$11,368.00	\$11,368.00	\$11,368.00	\$137,492.54
52901	Equipo educacional y recreativo.	\$11,500.00	-\$132.00	\$11,368.00	\$11,368.00	\$11,368.00	\$11,368.00	\$11,368.00	\$0.00
52902	Mobiliario escolar.	\$0.00	\$137,492.54	\$137,492.54	\$137,492.54	\$0.00	\$0.00	\$0.00	\$137,492.54
53000	EQUIPO E INSTRUMENTAL MEDICO Y DE LABI	\$170,400.00	\$2,386,965.48	\$2,557,365.48	\$2,557,365.48	\$2,094,767.48	\$762,129.58	\$22,156.00	\$462,598.00
53100	Equipo médico y de laboratorio	\$157,800.00	\$2,240,668.30	\$2,398,468.30	\$2,398,468.30	\$1,935,870.30	\$757,257.58	\$17,284.00	\$462,598.00
53101	Equipo médico y de laboratorio.	\$157,800.00	\$2,240,668.30	\$2,398,468.30	\$2,398,468.30	\$1,935,870.30	\$757,257.58	\$17,284.00	\$462,598.00
53200	Instrumental médico y de laboratorio	\$12,600.00	\$146,297.18	\$158,897.18	\$158,897.18	\$158,897.18	\$4,872.00	\$4,872.00	\$0.00
53201	Instrumental médico y de laboratorio.	\$12,600.00	\$146,297.18	\$158,897.18	\$158,897.18	\$158,897.18	\$4,872.00	\$4,872.00	\$0.00
56000	MAQUINARIA, OTROS EQUIPOS Y HERRAMIE	\$399,300.00	-\$12,567.58	\$386,732.42	\$386,732.42	\$85,600.03	\$85,600.03	\$85,600.03	\$301,132.39
56400	Sistemas de aire acondicionado, calefacción y de	\$10,800.00	-\$10,800.00	\$0.00	\$0.00	\$0.00	\$0.00	\$0.00	\$0.00
56401	Sistemas de aire acondicionado, calefacción y de	\$10,800.00	-\$10,800.00	\$0.00	\$0.00	\$0.00	\$0.00	\$0.00	\$0.00
56500	Equipo de comunicación y telecomunicación	\$24,000.00	-\$24,000.00	\$0.00	\$0.00	\$0.00	\$0.00	\$0.00	\$0.00
56501	Equipos y aparatos de comunicaciones y telecomu	\$24,000.00	-\$24,000.00	\$0.00	\$0.00	\$0.00	\$0.00	\$0.00	\$0.00
56600	Equipos de generación eléctrica, aparatos y acces	\$274,000.00	\$27,132.39	\$301,132.39	\$301,132.39	\$0.00	\$0.00	\$0.00	\$301,132.39
56601	Maquinaria , equipo eléctrico y electrónico.	\$274,000.00	\$27,132.39	\$301,132.39	\$301,132.39	\$0.00	\$0.00	\$0.00	\$301,132.39
56900	Otros equipos	\$90,500.00	-\$4,899.97	\$85,600.03	\$85,600.03	\$85,600.03	\$85,600.03	\$85,600.03	\$0.00
56902	Otros bienes muebles.	\$90,500.00	-\$4,899.97	\$85,600.03	\$85,600.03	\$85,600.03	\$85,600.03	\$85,600.03	\$0.00
59000	ACTIVOS INTANGIBLES	\$238,400.00	\$1,416,626.57	\$1,655,026.57	\$1,655,026.57	\$100,423.52	\$100,423.52	\$100,423.52	\$1,554,603.05



Universidad de la Ciénega del Estado de Michoacán de Ocampo
ESTADO DE MICHOACAN

Estado Analítico del Ejercicio del Presupuesto por Capítulo del Gasto Del 01/ene/2016 Al 31/dic/2016

F. Financiamiento: 5


Fecha y 27/feb/2017

hora de Impresión 03:23 p.m.


Usu: Violeta

Rep: rptEstadoAnalíticoPresupuestoEgresos

Ejercicio del Presupuesto		Egresos Aprobado	Ampliaciones / (Reducciones)	Egresos Modificado	Egresos Comprometido	Egresos Devengado	Egresos Ejercido	Pagado	Subejercicio
59100	Software	\$238,400.00	\$1,416,626.57	\$1,655,026.57	\$1,655,026.57	\$100,423.52	\$100,423.52	\$100,423.52	\$1,554,603.05
59101	Software.	\$238,400.00	\$1,416,626.57	\$1,655,026.57	\$1,655,026.57	\$100,423.52	\$100,423.52	\$100,423.52	\$1,554,603.05
60000	INVERSION PUBLICA	\$2,050,000.00	\$300,000.00	\$2,350,000.00	\$2,350,000.00	\$2,350,000.00	\$2,347,668.37	\$2,347,668.37	\$0.00
61000	OBRA PUBLICA EN BIENES DE DOMINIO PUBL	\$2,050,000.00	\$300,000.00	\$2,350,000.00	\$2,350,000.00	\$2,350,000.00	\$2,347,668.37	\$2,347,668.37	\$0.00
61200	Edificación no habitacional	\$2,050,000.00	\$300,000.00	\$2,350,000.00	\$2,350,000.00	\$2,350,000.00	\$2,347,668.37	\$2,347,668.37	\$0.00
61207	Infraestructura educativa.	\$2,050,000.00	\$300,000.00	\$2,350,000.00	\$2,350,000.00	\$2,350,000.00	\$2,347,668.37	\$2,347,668.37	\$0.00
Total		\$31,796,412.00	\$6,821,250.47	\$38,617,662.47	\$38,617,662.47	\$29,032,235.95	\$24,216,945.30	\$23,012,460.22	\$9,585,426.52



MTRO. ANTONIO JAIMES LUNA
RECTOR



M. I. FABIOLA LOZADA AMEZCUA
SECRETARIA DE ADMINISTRACIÓN