




Universidad de la Ciénega del Estado de Michoacán de Ocampo  
ESTADO DE MICHOACAN  
Estado de Situación Financiera

Usu: Emma Violeta  
Rep: rptEstadoSituacionFinanciera


Al 31/mar/2017


Fecha y hora de Impresión | 06/abr/2017  
04:33 p.m.

ACTIVO	2017	2016*		2017	2016*
<b>ACTIVO CIRCULANTE</b>	<b>\$42,150,054.10</b>	<b>\$41,365,802.98</b>	<b>Total de Activos</b>	<b>\$182,940,278.69</b>	<b>\$182,507,849.91</b>
<i>EFFECTIVO Y EQUIVALENTES</i>	<i>\$17,988,042.90</i>	<i>\$19,619,704.06</i>	<b>PASIVO</b>		
BANCOS/DEPENDENCIAS Y OTROS	\$11,142,919.68	\$7,692,832.99	<b>PASIVO CIRCULANTE</b>	<b>\$20,545,141.50</b>	<b>\$22,983,333.26</b>
INVERSIONES TEMPORALES (HASTA 3 MESES)	\$6,845,123.22	\$11,926,931.07	<i>CUENTAS POR PAGAR A CORTO PLAZO</i>	<i>\$20,545,141.50</i>	<i>\$22,983,333.26</i>
<i>DERECHOS A RECIBIR EFECTIVO O EQUIVALENTES</i>	<i>\$24,002,531.42</i>	<i>\$21,548,287.47</i>	SERVICIOS PERSONALES POR PAGAR A CORTO PLAZO	\$170,253.67	\$614,504.54
CUENTAS POR COBRAR A CORTO PLAZO	\$6,451,869.00	\$6,386,558.58	PROVEEDORES POR PAGAR A CORTO PLAZO	\$2,679,406.30	\$6,331,999.10
DEUDORES DIVERSOS POR COBRAR A CORTO PLAZO	\$2,822,800.93	\$433,867.40	TRANSFERENCIAS OTORGADAS POR PAGAR A CORTO PLAZO	\$0.00	\$42,423.58
INGRESOS POR RECUPERAR A CORTO PLAZO	\$14,727,861.49	\$14,727,861.49	RETENCIONES Y CONTRIBUCIONES POR PAGAR A CORTO PLAZO	\$666,343.96	\$1,224,932.31
<i>DERECHOS A RECIBIR BIENES O SERVICIOS</i>	<i>\$3,763.04</i>	<i>\$2,358.50</i>	OTRAS CUENTAS POR PAGAR A CORTO PLAZO	\$17,029,137.57	\$14,769,473.73
ANTICIPO A PROVEEDORES POR ADQUISICIÓN DE BIENES Y ALMACENES	\$3,763.04	\$2,358.50	<b>Total de Pasivos Circulantes</b>	<b>\$20,545,141.50</b>	<b>\$22,983,333.26</b>
ALMACÉN DE MATERIALES Y SUMINISTROS DE CONSUMO	\$155,716.74	\$195,392.96	<b>PASIVO NO CIRCULANTE</b>	<b>\$0.00</b>	<b>\$0.00</b>
<b>Total de Activos Circulantes</b>	<b>\$42,150,054.10</b>	<b>\$41,365,802.98</b>	<b>Total de Pasivos</b>	<b>\$20,545,141.50</b>	<b>\$22,983,333.26</b>
<b>ACTIVO NO CIRCULANTE</b>	<b>\$140,790,224.59</b>	<b>\$141,142,046.93</b>	<b>HACIENDA PÚBLICA/ PATRIMONIO</b>		
<i>BIENES INMUEBLES, INFRAESTRUCTURA Y CONSTRUCCIONES E INICIADAS</i>	<i>\$172,172,593.05</i>	<i>\$172,172,593.05</i>	<b>HACIENDA PÚBLICA/PATRIMONIO CONTRIBUIDO</b>	<b>\$0.00</b>	<b>\$0.00</b>
TERRENOS	\$29,473.84	\$29,473.84	<b>HACIENDA PÚBLICA /PATRIMONIO GENERADO</b>	<b>\$162,395,137.19</b>	<b>\$159,524,516.65</b>
EDIFICIOS NO HABITACIONALES	\$172,143,119.21	\$172,143,119.21	<i>RESULTADOS DEL EJERCICIO (AHORRO/ DESAHORRO)</i>	<i>\$4,198,964.72</i>	<i>-\$843,399.13</i>
<i>BIENES MUEBLES</i>	<i>\$100,544,996.80</i>	<i>\$98,290,170.30</i>	<i>RESULTADOS DE EJERCICIOS ANTERIORES</i>	<i>\$158,196,172.47</i>	<i>\$160,367,915.78</i>
MOBILIARIO Y EQUIPO DE ADMINISTRACIÓN	\$28,923,428.09	\$27,486,717.76	<b>EXCESO O INSUFICIENCIA EN LA ACTUALIZACIÓN DE LA</b>	<b>\$0.00</b>	<b>\$0.00</b>
MOBILIARIO Y EQUIPO EDUCACIONAL Y RECREATIVO	\$8,881,520.20	\$8,237,813.31	<b>Total Hacienda Pública/Patrimonio</b>	<b>\$162,395,137.19</b>	<b>\$159,524,516.65</b>
EQUIPO E INSTRUMENTAL MÉDICO Y DE LABORATORIO	\$49,003,387.34	\$48,828,978.06	<b>Total de Pasivo y Hacienda Pública/Patrimonio</b>	<b>\$182,940,278.69</b>	<b>\$182,507,849.91</b>
VEHÍCULOS Y EQUIPO DE TRANSPORTE	\$2,064,473.00	\$2,064,473.00			
MAQUINARIA, OTROS EQUIPOS Y HERRAMIENTAS	\$6,287,119.73	\$6,287,119.73			
COLECCIONES, OBRAS DE ARTE Y OBJETOS VALIOSOS	\$5,385,068.44	\$5,385,068.44			
<i>ACTIVOS INTANGIBLES</i>	<i>\$3,016,791.33</i>	<i>\$1,667,312.15</i>			
SOFTWARE	\$2,904,946.64	\$1,555,467.46			
LICENCIAS	\$111,844.69	\$111,844.69			
<i>DEPRECIACIÓN, DETERIORO Y AMORTIZACIÓN ACUMULADA DE BIENES INMUEBLES</i>	<i>-\$134,944,156.59</i>	<i>-\$130,988,028.57</i>			
DEPRECIACIÓN ACUMULADA DE BIENES INMUEBLES	-\$57,997,411.77	-\$55,845,622.77			
DEPRECIACIÓN ACUMULADA DE BIENES MUEBLES	-\$76,011,417.61	-\$74,269,602.79			
AMORTIZACIÓN ACUMULADA DE ACTIVOS INTANGIBLES	-\$935,327.21	-\$872,803.01			
<b>Total de Activos No Circulantes</b>	<b>\$140,790,224.59</b>	<b>\$141,142,046.93</b>			



	<u>2017</u>	<u>2016*</u>
<b>CUENTAS DE ORDEN PRESUPUESTARIA</b>		
<u>LEY DE INGRESOS</u>		\$0.00
LEY DE INGRESOS ESTIMADA	\$68,752,229.00	\$0.00
LEY DE INGRESOS POR EJECUTAR	\$53,029,457.77	\$0.00
LEY DE INGRESOS DEVENGADA	\$15,722,771.23	\$0.00
LEY DE INGRESOS RECAUDADA	\$15,566,411.23	\$0.00
<u>PRESUPUESTO DE EGRESOS</u>		\$0.00
PRESUPUESTO DE EGRESOS APROBADO	\$68,752,229.00	\$0.00
PRESUPUESTO DE EGRESOS POR EJERCER	\$61,184,550.51	\$0.00
PRESUPUESTO DE EGRESOS COMPROMETIDO	\$7,567,678.49	\$0.00
PRESUPUESTO DE EGRESOS DEVENGADO	\$7,567,678.49	\$0.00
PRESUPUESTO DE EGRESOS EJERCIDO	\$7,567,678.49	\$0.00
PRESUPUESTO DE EGRESOS PAGADO	\$7,292,875.82	\$0.00

  
\_\_\_\_\_  
MTRG. ANTONIO JAIMES LUNA  
RECTOR

  
\_\_\_\_\_  
ARQ. JOSÉ FRANCISCO ÁLVAREZ CORTÉS  
SECRETARIO DE ADMINISTRACIÓN