




	<u>2018</u>	<u>2017</u>
INGRESOS Y OTROS BENEFICIOS		
INGRESOS DE GESTIÓN	\$890,262.06	\$1,090,136.46
INGRESOS POR VENTA DE BIENES Y SERVICIOS	\$890,262.06	\$1,090,136.46
PARTICIPACIONES, APORTACIONES, TRANSFERENCIAS, ASIGNACIONES, SUBSIDIOS	\$54,191,250.64	\$53,922,913.93
TRANSFERENCIAS, ASIGNACIONES, SUBSIDIOS Y OTRAS AYUDAS	\$54,191,250.64	\$53,922,913.93
TRANSFERENCIAS INTERNAS Y ASIGNACIONES DEL SECTOR PÚBLICO	\$54,191,250.64	\$53,922,913.93
OTROS INGRESOS Y BENEFICIOS	\$2.87	\$0.00
OTROS INGRESOS Y BENEFICIOS VARIOS	\$2.87	\$0.00
Total de Ingresos y Otros Beneficios	\$55,081,515.57	\$55,013,050.39
GASTOS Y OTRAS PÉRDIDAS		
GASTOS DE FUNCIONAMIENTO	\$38,736,933.53	\$31,296,091.03
SERVICIOS PERSONALES	\$22,558,177.41	\$21,457,622.98
MATERIALES Y SUMINISTROS	\$3,083,544.24	\$2,020,772.42
SERVICIOS GENERALES	\$13,095,211.88	\$7,817,695.63
TRANSFERENCIAS, ASIGNACIONES, SUBSIDIOS Y OTRAS AYUDAS	\$1,618,710.51	\$1,180,425.54
AYUDAS SOCIALES	\$1,618,710.51	\$1,180,425.54
PARTICIPACIONES Y APORTACIONES	\$0.00	\$0.00
INTERESES, COMISIONES Y OTROS GASTOS DE LA DEUDA PÚBLICA	\$0.00	\$0.00
OTROS GASTOS Y PÉRDIDAS EXTRAORDINARIAS	\$12,098,588.77	\$12,143,999.98
ESTIMACIONES, DEPRECIACIONES, DETERIOROS, OBSOLESCENCIA Y AMORTIZACIONES	\$12,098,588.77	\$12,143,999.98
INVERSIÓN PÚBLICA	\$0.00	\$0.00
Total de Gastos y otras Pérdidas	\$52,454,232.81	\$44,620,516.55
Resultado del Ejercicio (Ahorro/Desahorro)	\$2,627,282.76	\$10,392,533.84

"Bajo protesta de decir verdad declaramos que los Estados Financieros y sus notas, son razonablemente correctos y son responsabilidad del emisor".


 L.C. LUIS FLORES PÉREZ
 JEFE DEL DEPARTAMENTO DE CONTABILIDAD Y FINANZAS


 ARQ. JOSÉ FRANCISCO ALVAREZ CORTES
 SECRETARIO DE ADMINISTRACIÓN


 MTRO. ANTONIO JAIMES LUNA
 RECTOR