




Universidad de la Ciénega del Estado de Michoacán de Ocampo
ESTADO DE MICHOACAN
Estado Analítico del Activo
Del 01/ene/2018 al 30/sep/2018

Usu: Emma Violeta
 Rep: rptEstadoAnalíticoDeActivosYPasivos_R


Fecha y hora de Impresión | 08/oct/2018
 11:13 a.m.

Concepto	Saldo Inicial 1	Cargos del periodo 2	Abonos del periodo 3	Saldo Final 4(1+2-3)	Variación del Periodo (4-1)
ACTIVO	\$176,217,757.42	\$152,260,929.14	\$153,419,980.72	\$175,058,705.84	-\$1,159,051.58
ACTIVO CIRCULANTE	\$43,736,809.33	\$146,026,772.26	\$141,321,391.95	\$48,442,189.64	\$4,705,380.31
EFECTIVO Y EQUIVALENTES	\$14,833,144.85	\$88,040,009.76	\$87,715,687.04	\$15,157,467.57	\$324,322.72
DERECHOS A RECIBIR EFECTIVO O EQUIVALENTES	\$28,749,353.96	\$56,885,881.07	\$52,868,075.25	\$32,767,159.78	\$4,017,805.82
DERECHOS A RECIBIR BIENES O SERVICIOS	\$1,204.08	\$1,099,925.66	\$729,996.70	\$371,133.04	\$369,928.96
ALMACENES	\$153,106.44	\$955.77	\$7,632.96	\$146,429.25	-\$6,677.19
ACTIVO NO CIRCULANTE	\$132,480,948.09	\$6,234,156.88	\$12,098,588.77	\$126,616,516.20	-\$5,864,431.89
BIENES INMUEBLES, INFRAESTRUCTURA Y CONSTRUCCIONES EN PROCESO	\$173,050,821.03	\$2,385,815.17	\$0.00	\$175,436,636.20	\$2,385,815.17
BIENES MUEBLES	\$103,262,712.91	\$3,561,531.71	\$0.00	\$106,824,244.62	\$3,561,531.71
ACTIVOS INTANGIBLES	\$3,248,569.07	\$286,810.00	\$0.00	\$3,535,379.07	\$286,810.00
DEPRECIACIÓN, DETERIORO Y AMORTIZACIÓN ACUMULADA DE BIENES	-\$147,081,154.92	\$0.00	\$12,098,588.77	-\$159,179,743.69	-\$12,098,588.77


"Bajo protesta de decir verdad declaramos que los Estados Financieros y sus notas, son razonablemente correctos y son responsabilidad del emisor".



 L.C. LUIS FLORES PÉREZ
 JEFE DEL DEPARTAMENTO DE CONTABILIDAD Y FINANZAS



 ARQ. JOSÉ FRANCISCO ALVAREZ CORTÉS
 SECRETARIO DE ADMINISTRACIÓN



 MTRO. ANTONIO JAIMES LUNA
 RECTOR