



Universidad de la Ciénege del Estado de Michoacán de Ocampo  
ESTADO DE MICHOACAN

Estado de Situación Financiera


Al 31/mar./2019

Fecha y 05/abr./2019

hora de Impresión 10:49 a. m.

Usu: Emma Violeta  
Rep: rptEstadoSituacionFinanciera

	2019	2018		2019	2018
<b>ACTIVO</b>			<b>Total de Activos No Circulantes</b>	\$124,578,696.49	\$125,654,478.54
<b>ACTIVO CIRCULANTE</b>	<b>\$45,748,668.93</b>	<b>\$43,328,249.93</b>	<b>Total de Activos PASIVO</b>	<b>\$170,327,365.42</b>	<b>\$168,982,728.47</b>
EFFECTIVO Y EQUIVALENTES	\$16,817,085.21	\$14,127,691.79	<b>PASIVO CIRCULANTE</b>	<b>\$18,641,973.29</b>	<b>\$20,584,988.02</b>
EFFECTIVO	\$10,000.00	\$10,000.00	CUENTAS POR PAGAR A CORTO PLAZO	\$18,641,973.29	\$20,584,988.02
BANCOS/DEPENDENCIAS Y OTROS	\$15,257,695.90	\$12,591,648.58	SERVICIOS PERSONALES POR PAGAR A CORTO PLAZO	\$180,293.21	\$618,399.54
INVERSIONES TEMPORALES (HASTA 3 MESES)	\$1,549,389.31	\$1,526,043.21	PROVEEDORES POR PAGAR A CORTO PLAZO	\$861,157.38	\$1,719,925.16
DERECHOS A RECIBIR EFFECTIVO O EQUIVALENTES	\$28,794,088.63	\$28,608,794.78	RETENCIONES Y CONTRIBUCIONES POR PAGAR A CORTO PL	\$595,736.61	\$1,278,064.86
CUENTAS POR COBRAR A CORTO PLAZO	\$11,577,427.00	\$11,643,496.00	OTRAS CUENTAS POR PAGAR A CORTO PLAZO	\$17,004,786.09	\$16,968,598.46
DEUDORES DIVERSOS POR COBRAR A CORTO PLAZO	\$2,488,800.14	\$2,237,437.29	<b>Total de Pasivos Circulantes</b>	<b>\$18,641,973.29</b>	<b>\$20,584,988.02</b>
INGRESOS POR RECUPERAR A CORTO PLAZO	\$14,727,861.49	\$14,727,861.49	<b>PASIVO NO CIRCULANTE</b>	<b>\$0.00</b>	<b>\$0.00</b>
DERECHOS A RECIBIR BIENES O SERVICIOS	\$2,398.00	\$453,638.06	<b>Total de Pasivos HACIENDA PÚBLICA/ PATRIMONIO</b>	<b>\$18,641,973.29</b>	<b>\$20,584,988.02</b>
ANTICIPO A PROVEEDORES POR ADQUISICIÓN DE BIENES Y	\$2,398.00	\$0.00	HACIENDA PÚBLICA/PATRIMONIO CONTRIBUIDO	\$0.00	\$0.00
ANTICIPO A CONTRATISTAS POR OBRAS PÚBLICAS A CORTO	\$0.00	\$453,638.06	HACIENDA PÚBLICA /PATRIMONIO GENERADO	\$151,685,392.13	\$148,397,740.45
ALMACENES	\$135,097.09	\$138,125.30	RESULTADOS DEL EJERCICIO (AHORRO/ DESAHORRO)	\$6,713,172.09	-\$5,654,412.02
ALMACÉN DE MATERIALES Y SUMINISTROS DE CONSUMO	\$135,097.09	\$138,125.30	RESULTADOS DE EJERCICIOS ANTERIORES	\$146,280,567.20	\$154,360,499.63
<b>Total de Activos Circulantes</b>	<b>\$45,748,668.93</b>	<b>\$43,328,249.93</b>	RECTIFICACIONES DE RESULTADOS DE EJERCICIOS ANTERIORES	-\$308,347.16	-\$308,347.16
<b>ACTIVO NO CIRCULANTE</b>	<b>\$124,578,696.49</b>	<b>\$125,654,478.54</b>	CAMBIOS POR ERRORES CONTABLES	-\$308,347.16	-\$308,347.16
BIENES INMUEBLES, INFRAESTRUCTURA Y CONSTRUCCIONES EN	\$178,114,105.31	\$176,601,978.37	<b>EXCESO O INSUFICIENCIA EN LA ACTUALIZACIÓN DE LA I</b>	<b>\$0.00</b>	<b>\$0.00</b>
TERRENOS	\$29,473.84	\$29,473.84	<b>Total Hacienda Pública/Patrimonio</b>	<b>\$151,685,392.13</b>	<b>\$148,397,740.45</b>
EDIFICIOS NO HABITACIONALES	\$172,143,119.21	\$172,143,119.21	<b>Total de Pasivo y Hacienda Pública/Patrimonio</b>	<b>\$170,327,365.42</b>	<b>\$168,982,728.47</b>
CONSTRUCCIONES EN PROCESO EN BIENES DE DOMINIO PÚBLICO	\$5,941,512.26	\$4,429,385.32			
BIENES MUEBLES	\$109,719,218.36	\$108,540,871.44			
MOBILIARIO Y EQUIPO DE ADMINISTRACIÓN	\$31,050,060.40	\$30,638,990.36			
MOBILIARIO Y EQUIPO EDUCACIONAL Y RECREATIVO	\$9,946,427.14	\$9,946,427.14			
EQUIPO E INSTRUMENTAL MÉDICO Y DE LABORATORIO	\$54,403,996.83	\$53,636,719.95			
VEHÍCULOS Y EQUIPO DE TRANSPORTE	\$2,064,473.00	\$2,064,473.00			
MAQUINARIA, OTROS EQUIPOS Y HERRAMIENTAS	\$6,799,192.55	\$6,799,192.55			
COLECCIONES, OBRAS DE ARTE Y OBJETOS VALIOSOS	\$5,455,068.44	\$5,455,068.44			
ACTIVOS INTANGIBLES	\$3,535,379.07	\$3,535,379.07			
SOFTWARE	\$3,038,718.74	\$3,038,718.74			
LICENCIAS	\$496,660.33	\$496,660.33			
DEPRECIACIÓN, DETERIORO Y AMORTIZACIÓN ACUMULADA DE BIENES	-\$186,790,006.25	-\$163,023,750.34			
DEPRECIACIÓN ACUMULADA DE BIENES INMUEBLES	-\$75,211,723.77	-\$73,059,934.77			
DEPRECIACIÓN ACUMULADA DE BIENES MUEBLES	-\$89,814,127.86	-\$88,303,923.19			
AMORTIZACIÓN ACUMULADA DE ACTIVOS INTANGIBLES	-\$1,764,154.62	-\$1,659,892.38			



Universidad de la Ciénega del Estado de Michoacán de Ocampo  
ESTADO DE MICHOACAN  
Estado de Situación Financiera


Al 31/mar./2019

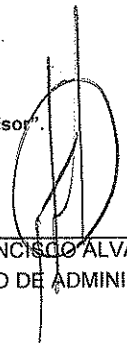
Usu: Emma Violeta  
Rep: rptEstadoSituacionFinanciera


Fecha y hora de Impresión | 05/abr./2019  
10:49 a. m.

	2019	2018
<b>CUENTAS DE ORDEN PRESUPUESTARIA:</b>		
<b>LEY DE INGRESOS</b>		<u>\$0.00</u>
LEY DE INGRESOS ESTIMADA	\$74,880,411.00	\$72,907,252.00
LEY DE INGRESOS POR EJECUTAR	\$54,492,869.50	\$0.00
MODIFICACIONES A LA LEY DE INGRESOS ESTIMADA	\$0.00	\$2,567,404.90
LEY DE INGRESOS DEVENGADA	\$20,387,541.50	\$75,474,056.90
LEY DE INGRESOS RECAUDADA	\$20,387,541.50	\$75,408,587.90
<b>PRESUPUESTO DE EGRESOS</b>		<u>\$0.00</u>
PRESUPUESTO DE EGRESOS APROBADO	\$74,930,411.00	\$72,907,262.00
PRESUPUESTO DE EGRESOS POR EJERCER	\$67,454,219.76	\$4,522,415.49
MODIFICACIONES AL PRESUPUESTO DE EGRESOS APROBADO	\$6,122,396.12	\$10,248,684.67
PRESUPUESTO DE EGRESOS COMPROMETIDO	\$13,598,587.36	\$76,633,521.38
PRESUPUESTO DE EGRESOS DEVENGADO	\$13,598,587.36	\$74,302,599.37
PRESUPUESTO DE EGRESOS EJERCIDO	\$13,598,587.36	\$74,302,599.37
PRESUPUESTO DE EGRESOS PAGADO	\$12,095,156.25	\$71,869,473.67

"Bajo protesta de decir verdad declaramos que los Estados Financieros y sus notas, son razonablemente correctos y son responsabilidad del emisor".

  
\_\_\_\_\_  
L.C. LUIS FLORES PÉREZ  
JEFE DEL DEPARTAMENTO DE CONTABILIDAD Y FINANZAS

  
\_\_\_\_\_  
ARQ. JOSÉ FRANCISCO ALVAREZ CORTÉS  
SECRETARIO DE ADMINISTRACIÓN

  
\_\_\_\_\_  
MTR. ANTONIO JAMES LUNA  
RECTOR