



Universidad de la Ciénega del Estado de Michoacán de Ocampo
ESTADO DE MICHOACAN
Estado de Situación Financiera
Al 30/abr/2016

Usr: Violeta
 Rep: rptEstadoSituacionFinanciera

Fecha y hora de Impresión | 20/may/2016
 02:11 p.m.

	<u>2016</u>	<u>2015</u>		<u>2016</u>	<u>2015</u>
ACTIVO			PASIVO		
ACTIVO CIRCULANTE	\$34,877,080.66	\$29,572,186.11	PASIVO CIRCULANTE	\$17,391,921.17	\$7,964,554.71
<i>EFECTIVO Y EQUIVALENTES</i>	\$11,670,715.09	\$12,454,349.67	<i>CUENTAS POR PAGAR A CORTO PLAZO</i>	\$17,391,921.17	\$7,964,554.71
EFFECTIVO	\$10,000.00	\$10,000.00	SERVICIOS PERSONALES POR PAGAR A CORTO PLAZO	\$539,524.68	\$474,852.53
BANCOS/DEPENDENCIAS Y OTROS	\$9,266,836.43	\$5,141,826.69	PROVEEDORES POR PAGAR A CORTO PLAZO	\$1,562,356.07	\$1,894,466.50
INVERSIONES TEMPORALES (HASTA 3 MESES)	\$2,393,878.66	\$7,302,522.98	CONTRATISTAS POR OBRAS PÚBLICAS POR PAGAR A CORTO PLAZO	\$0.00	\$3,260,620.39
<i>DERECHOS A RECIBIR EFECTIVO O EQUIVALENTES</i>	\$22,672,654.89	\$16,801,978.07	TRANSFERENCIAS OTORGADAS POR PAGAR A CORTO PLAZO	\$11,722.28	\$0.00
CUENTAS POR COBRAR A CORTO PLAZO	\$7,914,132.00	\$0.00	RETENCIONES Y CONTRIBUCIONES POR PAGAR A CORTO PLAZO	\$581,224.63	\$470,224.62
DEUDORES DIVERSOS POR COBRAR A CORTO PLAZO	\$34,835.31	\$2,078,090.49	OTRAS CUENTAS POR PAGAR A CORTO PLAZO	\$14,697,093.51	\$1,864,390.67
INGRESOS POR RECUPERAR A CORTO PLAZO	\$14,723,887.58	\$14,723,887.58	Total de Pasivos Circulantes	\$17,391,921.17	\$7,964,554.71
<i>DERECHOS A RECIBIR BIENES O SERVICIOS</i>	\$327,154.80	\$0.00	PASIVO NO CIRCULANTE	\$43,386.62	\$15,493,995.58
ANTICIPO A CONTRATISTAS POR OBRAS PÚBLICAS A CORTO PLAZO	\$327,154.80	\$0.00	<i>CUENTAS POR PAGAR A LARGO PLAZO</i>	\$3,386.62	\$10,911,364.88
<i>ALMACENES</i>	\$206,555.88	\$315,858.37	PROVEEDORES POR PAGAR A LARGO PLAZO	\$3,386.62	\$760,655.56
ALMACÉN DE MATERIALES Y SUMINISTROS DE CONSUMO	\$206,555.88	\$315,858.37	CONTRATISTAS POR OBRAS PÚBLICAS POR PAGAR A LARGO PLAZO	\$0.00	\$10,150,709.32
Total de Activos Circulantes	\$34,877,080.66	\$29,572,186.11	<i>DOCUMENTOS POR PAGAR A LARGO PLAZO</i>	\$40,000.00	\$4,582,630.70
ACTIVO NO CIRCULANTE	\$144,798,132.31	\$121,071,178.06	OTROS DOCUMENTOS POR PAGAR A LARGO PLAZO	\$40,000.00	\$4,582,630.70
<i>BIENES INMUEBLES, INFRAESTRUCTURA Y CONSTRUCCIONES EN PROCESO</i>	\$166,880,467.42	\$105,989,314.76	Total de Pasivos No Circulantes	\$43,386.62	\$15,493,995.58
TERRENOS	\$29,473.84	\$29,473.84	Total de Pasivos	\$17,435,307.79	\$23,458,550.29
EDIFICIOS NO HABITACIONALES	\$161,354,246.95	\$93,308,324.00	HACIENDA PÚBLICA/ PATRIMONIO		
CONSTRUCCIONES EN PROCESO EN BIENES DE DOMINIO PÚBLICO	\$5,496,746.63	\$12,651,516.92	HACIENDA PÚBLICA/PATRIMONIO CONTRIBUIDO	\$139,837,331.79	\$124,962,728.95
<i>BIENES MUEBLES</i>	\$95,031,438.10	\$87,906,446.03	<i>APORTACIONES</i>	\$139,837,331.79	\$124,962,728.95
MOBILIARIO Y EQUIPO DE ADMINISTRACIÓN	\$26,433,259.67	\$24,603,549.17	HACIENDA PÚBLICA /PATRIMONIO GENERADO	\$22,402,573.39	\$2,222,084.93
MOBILIARIO Y EQUIPO EDUCACIONAL Y RECREATIVO	\$8,029,439.61	\$7,106,849.98	<i>RESULTADOS DEL EJERCICIO (AHORRO/ DESAHORRO)</i>	\$10,386,356.71	-\$612,454.95
EQUIPO E INSTRUMENTAL MÉDICO Y DE LABORATORIO	\$46,754,861.48	\$43,072,679.24	<i>RESULTADOS DE EJERCICIOS ANTERIORES</i>	\$12,016,216.68	\$2,834,539.88
VEHÍCULOS Y EQUIPO DE TRANSPORTE	\$2,207,185.00	\$1,820,285.00	EXCESO O INSUFICIENCIA EN LA ACTUALIZACIÓN DE LA	\$0.00	\$0.00
MAQUINARIA, OTROS EQUIPOS Y HERRAMIENTAS	\$6,201,519.70	\$5,916,245.90	Total Hacienda Pública/Patrimonio	\$162,239,905.18	\$127,184,813.88
COLECCIONES, OBRAS DE ARTE Y OBJETOS VALIOSOS	\$5,405,172.64	\$5,386,836.74	Total de Pasivo y Hacienda Pública/Patrimonio	\$179,675,212.97	\$150,643,364.17
<i>ACTIVOS INTANGIBLES</i>	\$1,566,888.63	\$1,239,290.72			
SOFTWARE	\$1,455,043.94	\$1,159,693.04			
LICENCIAS	\$111,844.69	\$79,597.68			
<i>DEPRECIACIÓN, DETERIORO Y AMORTIZACIÓN ACUMULADA DE BIENES MUEBLES</i>	-\$118,680,661.84	-\$74,063,873.45			
DEPRECIACIÓN ACUMULADA DE BIENES INMUEBLES	-\$48,626,770.20	-\$12,130,082.12			
DEPRECIACIÓN ACUMULADA DE BIENES MUEBLES	-\$69,340,017.59	-\$61,131,235.36			
AMORTIZACIÓN ACUMULADA DE ACTIVOS INTANGIBLES	-\$713,874.05	-\$802,555.97			
Total de Activos No Circulantes	\$144,798,132.31	\$121,071,178.06			
Total de Activos	\$179,675,212.97	\$150,643,364.17			




Universidad de la Ciénega del Estado de Michoacán de Ocampo
ESTADO DE MICHOACAN
Estado de Situación Financiera
Al 30/abr/2016

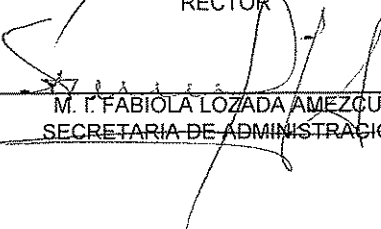
Usr: Violeta
Rep: rptEstadoSituacionFinanciera

Fecha y hora de Impresión | 20/may/2016
02:11 p.m.


	<u>2016</u>	<u>2015</u>
CUENTAS DE ORDEN PRESUPUESTARIA		
LEY DE INGRESOS		<u>\$0.00</u>
LEY DE INGRESOS ESTIMADA	\$64,451,274.00	\$52,548,897.00
LEY DE INGRESOS POR EJECUTAR	\$42,983,362.25	\$38,674,660.36
LEY DE INGRESOS DEVENGADA	\$21,467,911.75	\$13,874,236.64
LEY DE INGRESOS RECAUDADA	\$17,316,882.75	\$13,874,236.64
PRESUPUESTO DE EGRESOS		<u>\$0.00</u>
PRESUPUESTO DE EGRESOS APROBADO	\$64,451,274.00	\$52,548,898.32
PRESUPUESTO DE EGRESOS POR EJERCER	\$30,928,121.24	\$20,142,187.06
PRESUPUESTO DE EGRESOS COMPROMETIDO	\$33,523,152.76	\$32,406,711.26
PRESUPUESTO DE EGRESOS DEVENGADO	\$11,042,923.65	\$10,910,999.07
PRESUPUESTO DE EGRESOS EJERCIDO	\$11,042,923.65	\$10,408,320.54
PRESUPUESTO DE EGRESOS PAGADO	\$10,394,814.55	\$10,348,358.75



LIC. JOSÉ EDUARDO SAHAGÚN SAHAGÚN
RECTOR



M. I. FABIOLA LOZADA AMEZCUA
SECRETARIA DE ADMINISTRACIÓN



L.C. ANA MARÍA MORENO ALVAREZ
JEFA DE CONTABILIDAD Y FINANZAS