




Universidad de la Ciénega del Estado de Michoacán de Ocampo
ESTADO DE MICHOACAN
Estado Analítico de Ingresos
Del 01/ene/2016 Al 30/abr/2016


 Fecha y hora de Impresión

20/may/2016
 03:14 p.m.

Usr: Violeta
 Rep: rptEstadoPresupuestoIngresosRB_CP

Rubros de los Ingresos	Ingreso					Diferencia
	Estimado	Ampliaciones / (Reducciones)	Modificado	Devengados	Recaudado	
INGRESOS DERIVADOS DE FINANCIAMIENTOS	\$0.00	\$0.00	\$0.00	\$0.00	\$0.00	0.00
IMPUESTOS	\$0.00	\$0.00	\$0.00	\$0.00	\$0.00	0.00
CUOTAS Y APORTACIONES DE SEGURIDAD SOCIAL	\$0.00	\$0.00	\$0.00	\$0.00	\$0.00	0.00
CONTRIBUCIONES DE MEJORAS	\$0.00	\$0.00	\$0.00	\$0.00	\$0.00	0.00
DERECHOS	\$0.00	\$0.00	\$0.00	\$0.00	\$0.00	0.00
PRODUCTOS	\$0.00	\$0.00	\$0.00	\$0.00	\$0.00	0.00
Corriente	\$0.00	\$0.00	\$0.00	\$0.00	\$0.00	0.00
Capital	\$0.00	\$0.00	\$0.00	\$0.00	\$0.00	0.00
APROVECHAMIENTOS	\$0.00	\$0.00	\$0.00	\$0.00	\$0.00	0.00
Corriente	\$0.00	\$0.00	\$0.00	\$0.00	\$0.00	0.00
Capital	\$0.00	\$0.00	\$0.00	\$0.00	\$0.00	0.00
INGRESOS POR VENTAS DE BIENES	\$858,450.00	\$0.00	\$858,450.00	\$270,255.75	\$270,255.75	-588,194.25
PARTICIPACIONES Y APORTACIONES	\$0.00	\$0.00	\$0.00	\$0.00	\$0.00	0.00
TRANSFERENCIAS, ASIGNACIONES, SUBSIDIOS Y OTRA AYUDAS	\$63,592,824.00	\$0.00	\$63,592,824.00	\$21,197,656.00	\$17,046,627.00	-46,546,197.00
Total	\$64,451,274.00	\$0.00	\$64,451,274.00	\$21,467,911.75	\$17,316,882.75	-47,134,391.25

Estado Analítico de Ingresos por Fuente de Financiamiento	Ingreso					Diferencia
	Estimado	Ampliaciones / (Reducciones)	Modificado	Devengados	Recaudado	

Ingresos del Gobierno

IMPUESTOS	\$0.00	\$0.00	\$0.00	\$0.00	\$0.00	0.00
CONTRIBUCIONES DE MEJORAS	\$0.00	\$0.00	\$0.00	\$0.00	\$0.00	0.00
DERECHOS	\$0.00	\$0.00	\$0.00	\$0.00	\$0.00	0.00
PRODUCTOS	\$0.00	\$0.00	\$0.00	\$0.00	\$0.00	0.00
Corriente	\$0.00	\$0.00	\$0.00	\$0.00	\$0.00	0.00
Capital	\$0.00	\$0.00	\$0.00	\$0.00	\$0.00	0.00
APROVECHAMIENTOS	\$0.00	\$0.00	\$0.00	\$0.00	\$0.00	0.00
Corriente	\$0.00	\$0.00	\$0.00	\$0.00	\$0.00	0.00
Capital	\$0.00	\$0.00	\$0.00	\$0.00	\$0.00	0.00
PARTICIPACIONES Y APORTACIONES	\$0.00	\$0.00	\$0.00	\$0.00	\$0.00	0.00

Ingresos de Organismos y Empresas

CUOTAS Y APORTACIONES DE SEGURIDAD SOCIAL	\$0.00	\$0.00	\$0.00	\$0.00	\$0.00	0.00
INGRESOS POR VENTAS DE BIENES	\$858,450.00	\$0.00	\$858,450.00	\$270,255.75	\$270,255.75	-588,194.25
TRANSFERENCIAS, ASIGNACIONES, SUBSIDIOS Y OTRA AYUDA	\$63,592,824.00	\$0.00	\$63,592,824.00	\$21,197,656.00	\$17,046,627.00	-46,546,197.00




Universidad de la Ciénega del Estado de Michoacán de Ocampo
 ESTADO DE MICHOACAN
 Estado Analítico de Ingresos
 Del 01/ene/2016 Al 30/abr/2016

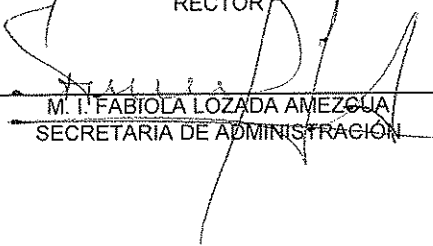
Usu: Violeta
 Rep: rptEstadoPresupuestoIngresosRB_CP

Fecha y hora de Impresión | 20/may/2016 03:14 p.m.

Rubros de los Ingresos	Ingreso					Diferencia
	Estimado	Ampliaciones / (Reducciones)	Modificado	Devengados	Recaudado	
Ingresos Derivados de Financiamiento						
INGRESOS DERIVADOS DE FINANCIAMIENTOS	\$0.00	\$0.00	\$0.00	\$0.00	\$0.00	0.00
Total	\$64,451,274.00	\$0.00	\$64,451,274.00	\$21,467,911.75	\$17,316,882.75	-47,134,391.25


 LIC. JOSÉ EDUARDO SAHAGÚN SAHAGÚN
 RECTOR


 L.C. ANA MARÍA MORENO ÁLVAREZ
 JEFA DE CONTABILIDAD Y FINANZAS


 M. I. FABIOLA LOZADA AMEZCUA
 SECRETARIA DE ADMINISTRACIÓN