



Universidad de la Ciénega del Estado de Michoacán de Ocampo
ESTADO DE MICHOACAN
Estado de Situación Financiera

Al 30/sep/2018

Fecha y hora de Impresión 08/oct/2018 10:45 a.m.

Usu: Emma Violeta
Rep: rptEstadoSituacionFinanciera

	2018	2017	2018	2017
ACTIVO				
ACTIVO CIRCULANTE	\$48,442,189.64	\$43,736,809.33		
EFFECTIVO Y EQUIVALENTES	\$15,157,467.57	\$14,833,144.85		
EFFECTIVO	\$10,000.00	\$0.00		
BANCOS/DEPENDENCIAS Y OTROS	\$13,645,999.34	\$4,301,342.72		
INVERSIONES TEMPORALES (HASTA 3 MESES)	\$1,501,468.23	\$10,531,802.13		
DERECHOS A RECIBIR EFFECTIVO O EQUIVALENTES	\$32,767,159.78	\$28,749,353.96		
CUENTAS POR COBRAR A CORTO PLAZO	\$15,585,159.00	\$11,775,258.59		
DEUDORES DIVERSOS POR COBRAR A CORTO PLAZO	\$2,454,139.29	\$2,246,233.88		
INGRESOS POR RECUPERAR A CORTO PLAZO	\$14,727,861.49	\$14,727,861.49		
DERECHOS A RECIBIR BIENES O SERVICIOS	\$371,133.04	\$1,204.08		
ANTICIPO A PROVEEDORES POR ADQUISICIÓN DE BIENES Y	\$21,530.39	\$1,204.08		
ANTICIPO A CONTRATISTAS POR OBRAS PÚBLICAS A CORTO	\$349,602.65	\$0.00		
ALMACENES	\$146,429.25	\$153,106.44		
ALMACÉN DE MATERIALES Y SUMINISTROS DE CONSUMO	\$146,429.25	\$153,106.44		
Total de Activos Circulantes	\$48,442,189.64	\$43,736,809.33		
ACTIVO NO CIRCULANTE	\$126,616,516.20	\$132,480,948.09		
BIENES INMUEBLES, INFRAESTRUCTURA Y CONSTRUCCIONES EN	\$175,436,636.20	\$173,050,821.03		
TERRENOS	\$29,473.84	\$29,473.84		
EDIFICIOS NO HABITACIONALES	\$172,143,119.21	\$172,143,119.21		
CONSTRUCCIONES EN PROCESO EN BIENES DE DOMINIO PÚBLICO	\$3,264,043.15	\$878,227.98		
BIENES MUEBLES	\$106,824,244.62	\$103,262,712.91		
MOBILIARIO Y EQUIPO DE ADMINISTRACIÓN	\$30,466,950.80	\$29,931,001.53		
MOBILIARIO Y EQUIPO EDUCACIONAL Y RECREATIVO	\$9,704,680.97	\$9,156,993.81		
EQUIPO E INSTRUMENTAL MÉDICO Y DE LABORATORIO	\$52,403,878.86	\$50,312,965.61		
VEHÍCULOS Y EQUIPO DE TRANSPORTE	\$2,064,473.00	\$2,064,473.00		
MAQUINARIA, OTROS EQUIPOS Y HERRAMIENTAS	\$6,799,192.55	\$6,412,210.52		
COLECCIONES, OBRAS DE ARTE Y OBJETOS VALIOSOS	\$5,385,068.44	\$5,385,068.44		
ACTIVOS INTANGIBLES	\$3,535,379.07	\$3,248,569.07		
SOFTWARE	\$3,038,718.74	\$3,038,718.74		
LICENCIAS	\$496,660.33	\$209,850.33		
DEPRECIACIÓN, DETERIORO Y AMORTIZACIÓN ACUMULADA DE BIENES	-\$159,179,743.69	-\$147,081,154.92		
DEPRECIACIÓN ACUMULADA DE BIENES INMUEBLES	-\$70,908,145.77	-\$64,452,778.77		
DEPRECIACIÓN ACUMULADA DE BIENES MUEBLES	-\$86,717,966.45	-\$81,364,022.01		
AMORTIZACIÓN ACUMULADA DE ACTIVOS INTANGIBLES	-\$1,553,631.47			
Total de Activos No Circulantes	\$126,616,516.20	\$132,480,948.09		
Total de Activos	\$175,058,705.84	\$176,217,757.42		
PASIVO				
PASIVO CIRCULANTE	\$18,375,243.66	\$20,984,671.25		
CUENTAS POR PAGAR A CORTO PLAZO	\$18,375,243.66	\$20,984,671.25		
SERVICIOS PERSONALES POR PAGAR A CORTO PLAZO	\$259,719.75	\$584,971.86		
PROVEEDORES POR PAGAR A CORTO PLAZO	\$512,500.80	\$2,279,026.15		
RETENCIONES Y CONTRIBUCIONES POR PAGAR A CORTO PLAZO	\$585,864.96	\$1,185,042.76		
OTRAS CUENTAS POR PAGAR A CORTO PLAZO	\$17,017,158.15	\$16,935,630.48		
Total de Pasivos Circulantes	\$18,375,243.66	\$20,984,671.25		
PASIVO NO CIRCULANTE	\$0.00	\$0.00		
Total de Pasivos	\$18,375,243.66	\$20,984,671.25		
HACIENDA PÚBLICA/ PATRIMONIO				
HACIENDA PÚBLICA/PATRIMONIO CONTRIBUIDO	\$0.00	\$0.00		
HACIENDA PÚBLICA /PATRIMONIO GENERADO	\$156,687,739.18	\$155,233,086.17		
RESULTADOS DEL EJERCICIO (AHORRO/ DESAHORRO)	\$2,627,282.76	\$168,967.71		
RESULTADOS DE EJERCICIOS ANTERIORES	\$154,368,803.58	\$155,064,118.46		
RECTIFICACIONES DE RESULTADOS DE EJERCICIOS ANTERIORES	-\$308,347.16	\$0.00		
CAMBIOS POR ERRORES CONTABLES	-\$308,347.16	\$0.00		
EXCESO O INSUFICIENCIA EN LA ACTUALIZACIÓN DE LA	\$0.00	\$0.00		
Total Hacienda Pública/Patrimonio	\$156,687,739.18	\$155,233,086.17		
Total de Pasivo y Hacienda Pública/Patrimonio	\$175,062,982.84	\$176,217,757.42		





Usu: Emma Violeta


Rep: rptEstadoSituacionFinanciera

	<u>2018</u>	<u>2017</u>
CUENTAS DE ORDEN PRESUPUESTARIA		
LEY DE INGRESOS		\$0.00
LEY DE INGRESOS ESTIMADA	\$72,907,252.00	\$72,840,420.42
LEY DE INGRESOS POR EJECUTAR	\$18,081,222.94	\$283,414.32
MODIFICACIONES A LA LEY DE INGRESOS ESTIMADA	\$255,483.64	\$1,218,158.67
LEY DE INGRESOS DEVENGADA	\$55,081,512.70	\$73,775,164.77
LEY DE INGRESOS RECAUDADA	\$51,073,780.70	\$68,295,415.18
PRESUPUESTO DE EGRESOS		\$0.00
PRESUPUESTO DE EGRESOS APROBADO	\$72,907,252.00	\$72,840,420.42
PRESUPUESTO DE EGRESOS POR EJERCER	\$33,088,872.52	\$5,301,276.46
MODIFICACIONES AL PRESUPUESTO DE EGRESOS APROBADO	\$7,936,763.61	\$502,434.38
PRESUPUESTO DE EGRESOS COMPROMETIDO	\$47,755,143.09	\$68,041,878.34
PRESUPUESTO DE EGRESOS DEVENGADO	\$46,589,800.92	\$60,425,905.37
PRESUPUESTO DE EGRESOS EJERCIDO	\$46,439,445.95	\$60,425,905.37
PRESUPUESTO DE EGRESOS PAGADO	\$45,872,967.15	\$58,380,760.74

"Bajo protesta de decir verdad declaramos que los Estados Financieros y sus notas, son razonablemente correctos y son responsabilidad del emisor"


 L.C. LUIS FLORES PÉREZ
 JEFE DEL DEPARTAMENTO DE CONTABILIDAD Y FINANZAS


 ARQ. JOSÉ FRANCISCO ALVÁREZ CORTÉS
 SECRETARIO DE ADMINISTRACIÓN


 MTR. ANTONIO JAMES LUNA
 RECTOR