



Concepto	2019	2018
FLUJOS DE EFECTIVO DE LAS ACTIVIDADES DE OPERACIÓN		
ORIGEN	\$20,387,541.50	\$75,408,587.90
INGRESOS POR VENTA DE BIENES Y PRESTACIÓN DE SERVICIOS	\$230,245.50	\$1,009,648.34
PARTICIPACIONES, APORTACIONES, CONVENIOS, INCENTIVOS DERIVADOS DE LA COLABORACIÓN FISCAL Y FONDOS DISTINTOS DE APORTACIONES	\$0.00	\$75,000.00
TRANSFERENCIAS, ASIGNACIONES, SUBSIDIOS Y SUBVENCIONES, Y PENSIONES Y JUBILACIONES	\$20,157,296.00	\$74,323,939.56
APLICACIÓN	\$15,062,756.09	\$67,163,017.01
SERVICIOS PERSONALES	\$6,728,067.09	\$32,394,781.26
MATERIALES Y SUMINISTRO	\$633,715.42	\$5,831,962.25
SERVICIOS GENERALES	\$2,274,132.57	\$21,513,573.99
AYUDAS SOCIALES	\$423,849.18	\$3,178,132.22
OTRAS APLICACIONES DE OPERACIÓN	\$5,002,991.83	\$4,244,567.29
FLUJOS NETOS DE EFECTIVO POR ACTIVIDADES DE OPERACIÓN	\$5,324,785.41	\$8,245,570.89
FLUJOS DE EFECTIVO DE LAS ACTIVIDADES DE INVERSIÓN		
APLICACIÓN	\$2,635,391.99	\$8,951,023.95
BIENES INMUEBLES, INFRAESTRUCTURA Y CONSTRUCCIONES EN PROCESO	\$1,512,126.94	\$3,551,157.34
BIENES MUEBLES	\$1,123,265.05	\$5,113,056.61
OTRAS APLICACIONES DE INVERSIÓN	\$0.00	\$286,810.00
FLUJOS NETOS DE EFECTIVO POR ACTIVIDADES DE INVERSIÓN	-\$2,635,391.99	-\$8,951,023.95
FLUJO DE EFECTIVO DE LAS ACTIVIDADES DE FINANCIAMIENTO		
INCREMENTO/DISMINUCIÓN NETA EN EL EFECTIVO Y EQUIVALENTES AL EFECTIVO	\$2,689,393.42	-\$705,453.06
EFFECTIVO Y EQUIVALENTES AL EFECTIVO AL INICIO DEL EJERCICIO	\$14,127,691.79	\$14,833,144.85
EFFECTIVO Y EQUIVALENTES AL EFECTIVO AL FINAL DEL EJERCICIO	\$16,817,085.21	\$14,127,691.79


"Bajo protesta de decir verdad declaramos que los Estados Financieros y sus notas, son razonablemente correctos y son responsabilidad del emisor".



 L.C. LUIS FLORES PÉREZ
 JEFE DEL DEPARTAMENTO DE CONTABILIDAD Y FINANZAS



 ARQ. JOSE FRANCISCO ALVAREZ CORTES
 SECRETARIO DE ADMINISTRACIÓN



 MTR. ANTONIO JAIMES LUNA
 RECTOR