



Concepto	2019	2018
FLUJOS DE EFECTIVO DE LAS ACTIVIDADES DE OPERACIÓN		
ORIGEN	\$39,241,958.00	\$75,376,967.34
INGRESOS POR VENTA DE BIENES Y PRESTACIÓN DE SERVICIOS	\$597,366.00	\$1,009,648.34
PARTICIPACIONES, APORTACIONES, CONVENIOS, INCENTIVOS DERIVADOS DE LA COLABORACIÓN FISCAL Y FONDOS DISTINTOS DE APORTACIONES	\$0.00	\$75,000.00
TRANSFERENCIAS, ASIGNACIONES, SUBSIDIOS Y SUBVENCIONES, Y PENSIONES Y JUBILACIONES	\$38,644,592.00	\$74,292,319.00
APLICACIÓN	\$30,026,302.67	\$67,131,396.45
SERVICIOS PERSONALES	\$14,128,462.46	\$32,394,781.26
MATERIALES Y SUMINISTRO	\$2,120,189.87	\$5,831,962.25
SERVICIOS GENERALES	\$8,401,371.67	\$21,513,573.99
AYUDAS SOCIALES	\$0.00	\$3,178,132.22
OTRAS APLICACIONES DE OPERACIÓN	\$5,376,278.67	\$4,212,946.73
FLUJOS NETOS DE EFECTIVO POR ACTIVIDADES DE OPERACIÓN	\$9,215,655.33	\$8,245,570.89
FLUJOS DE EFECTIVO DE LAS ACTIVIDADES DE INVERSIÓN		
APLICACIÓN	\$2,818,654.78	\$8,951,023.95
BIENES INMUEBLES, INFRAESTRUCTURA Y CONSTRUCCIONES EN PROCESO	\$1,512,126.94	\$3,551,157.34
BIENES MUEBLES	\$1,306,527.84	\$5,113,056.61
OTRAS APLICACIONES DE INVERSIÓN	\$0.00	\$286,810.00
FLUJOS NETOS DE EFECTIVO POR ACTIVIDADES DE INVERSIÓN	-\$2,818,654.78	-\$8,951,023.95
FLUJO DE EFECTIVO DE LAS ACTIVIDADES DE FINANCIAMIENTO		
INCREMENTO/DISMINUCIÓN NETA EN EL EFECTIVO Y EQUIVALENTES AL EFECTIVO	\$6,397,000.55	-\$705,453.06
EFECTIVO Y EQUIVALENTES AL EFECTIVO AL INICIO DEL EJERCICIO	\$14,127,691.79	\$14,833,144.85
EFECTIVO Y EQUIVALENTES AL EFECTIVO AL FINAL DEL EJERCICIO	\$20,524,692.34	\$14,127,691.79


"Bajo protesta de decir verdad, declaramos que los Estados Financieros y sus notas, son razonablemente correctos y son responsabilidad del emisor".



L.C. LUIS FLORES PÉREZ
JEFE DEL DEPARTAMENTO DE CONTABILIDAD Y FINANZAS



ARQ. JOSE FRANCISCO ALVAREZ CORTES
SECRETARIO DE ADMINISTRACIÓN



MTRO. ANTONIO JAIMES LUNA
RECTOR