



Universidad de la Ciénega del Estado de Michoacán de Ocampo
ESTADO DE MICHOACAN
Estado de Situación Financiera
Al 31/mar./2020

Usu: Emma Violeta
 Rep: rptEstadoSituacionFinanciera

Fecha y hora de Impresión | 02/abr./2020
 11:33 a. m.

	<u>2020</u>	<u>2019</u>		<u>2020</u>	<u>2019</u>
ACTIVO			Total de Activos	\$162,155,432.10	\$165,743,190.00
<u>ACTIVO CIRCULANTE</u>	\$43,380,423.09	\$47,291,044.03	PASIVO		
<i>EFFECTIVO Y EQUIVALENTES</i>	\$14,447,465.03	\$18,291,054.13	<u>PASIVO CIRCULANTE</u>	\$17,668,851.70	\$21,827,044.96
EFFECTIVO	\$10,000.00	\$0.00	<i>CUENTAS POR PAGAR A CORTO PLAZO</i>	\$17,668,851.70	\$21,827,044.96
BANCOS/DEPENDENCIAS Y OTROS	\$14,437,465.03	\$18,291,054.13	SERVICIOS PERSONALES POR PAGAR A CORTO PLAZO	\$0.00	\$669,312.65
<i>DERECHOS A RECIBIR EFFECTIVO O EQUIVALENTES</i>	\$28,825,565.13	\$28,542,629.44	PROVEEDORES POR PAGAR A CORTO PLAZO	\$81,460.00	\$2,662,400.33
CUENTAS POR COBRAR A CORTO PLAZO	\$11,856,272.00	\$11,577,427.00	RETENCIONES Y CONTRIBUCIONES POR PAGAR A CORTO PL	\$533,931.22	\$1,419,023.40
DEUDORES DIVERSOS POR COBRAR A CORTO PLAZO	\$2,241,431.64	\$2,237,340.95	OTRAS CUENTAS POR PAGAR A CORTO PLAZO	\$17,053,460.48	\$17,076,308.58
INGRESOS POR RECUPERAR A CORTO PLAZO	\$14,727,861.49	\$14,727,861.49	Total de Pasivos Circulantes	\$17,668,851.70	\$21,827,044.96
<i>DERECHOS A RECIBIR BIENES O SERVICIOS</i>	\$0.00	\$349,967.53	<u>PASIVO NO CIRCULANTE</u>	\$0.00	\$0.00
ANTICIPO A CONTRATISTAS POR OBRAS PÚBLICAS A CORTO	\$0.00	\$349,967.53	Total de Pasivos	\$17,668,851.70	\$21,827,044.96
<i>ALMACENES</i>	\$107,392.93	\$107,392.93	HACIENDA PÚBLICA/ PATRIMONIO		
ALMACÉN DE MATERIALES Y SUMINISTROS DE CONSUMO	\$107,392.93	\$107,392.93	<u>HACIENDA PÚBLICA/PATRIMONIO CONTRIBUIDO</u>	\$0.00	\$0.00
Total de Activos Circulantes	\$43,380,423.09	\$47,291,044.03	<u>HACIENDA PÚBLICA /PATRIMONIO GENERADO</u>	\$144,486,580.40	\$143,916,145.04
<u>ACTIVO NO CIRCULANTE</u>	\$118,775,009.01	\$118,452,145.97	<i>RESULTADOS DEL EJERCICIO (AHORRO/ DESAHORRO)</i>	\$4,773,942.06	-\$1,831,170.84
<i>BIENES INMUEBLES, INFRAESTRUCTURA Y CONSTRUCCIONES EN I</i>	\$183,524,636.10	\$180,024,960.66	<i>RESULTADOS DE EJERCICIOS ANTERIORES</i>	\$140,086,727.38	\$146,055,663.04
TERRENOS	\$29,473.84	\$29,473.84	<i>RECTIFICACIONES DE RESULTADOS DE EJERCICIOS ANTERIORES</i>	-\$374,089.04	-\$308,347.16
EDIFICIOS NO HABITACIONALES	\$172,143,119.21	\$172,143,119.21	CAMBIOS POR ERRORES CONTABLES	-\$374,089.04	-\$308,347.16
CONSTRUCCIONES EN PROCESO EN BIENES DE DOMINIO PÚBLICO	\$11,352,043.05	\$7,852,367.61	<u>EXCESO O INSUFICIENCIA EN LA ACTUALIZACIÓN DE LA I</u>	\$0.00	\$0.00
<i>BIENES MUEBLES</i>	\$112,983,275.05	\$112,044,320.06	Total Hacienda Pública/Patrimonio	\$144,486,580.40	\$143,916,145.04
MOBILIARIO Y EQUIPO DE ADMINISTRACIÓN	\$32,312,907.64	\$31,991,311.83	Total de Pasivo y Hacienda Pública/Patrimonio	\$162,155,432.10	\$165,743,190.00
MOBILIARIO Y EQUIPO EDUCACIONAL Y RECREATIVO	\$10,159,935.58	\$10,147,084.39			
EQUIPO E INSTRUMENTAL MÉDICO Y DE LABORATORIO	\$55,630,886.84	\$55,626,386.84			
VEHÍCULOS Y EQUIPO DE TRANSPORTE	\$2,622,873.00	\$2,622,873.00			
MAQUINARIA, OTROS EQUIPOS Y HERRAMIENTAS	\$6,801,603.55	\$6,801,603.55			
COLECCIONES, OBRAS DE ARTE Y OBJETOS VALIOSOS	\$5,455,068.44	\$5,455,068.44			
<i>ACTIVOS INTANGIBLES</i>	\$3,535,379.07	\$3,536,379.07			
SOFTWARE	\$3,038,718.74	\$3,038,718.74			
LICENCIAS	\$496,660.33	\$496,660.33			
<i>DEPRECIACIÓN, DETERIORO Y AMORTIZACIÓN ACUMULADA DE BIENES</i>	-\$181,268,281.21	-\$177,752,521.81			
DEPRECIACIÓN ACUMULADA DE BIENES INMUEBLES	-\$83,818,879.77	-\$81,667,090.77			
DEPRECIACIÓN ACUMULADA DE BIENES MUEBLES	-\$95,268,731.00	-\$94,008,757.27			
AMORTIZACIÓN ACUMULADA DE ACTIVOS INTANGIBLES	-\$2,180,670.44	-\$2,076,673.77			
Total de Activos No Circulantes	\$118,775,009.01	\$118,452,145.97			




Universidad de la Ciénega del Estado de Michoacán de Ocampo
ESTADO DE MICHOACAN
Estado de Situación Financiera
Al 31/mar./2020

Usr: Emma Violeta
 Rep: rptEstadoSituacionFinanciera


Fecha y hora de Impresión | 02/abr./2020
 11:33 a. m.

	<u>2020</u>	<u>2019</u>
CUENTAS DE ORDEN PRESUPUESTARIA:		
<u>LEY DE INGRESOS</u>		<u>\$0.00</u>
LEY DE INGRESOS ESTIMADA	\$78,733,574.00	\$74,880,411.00
LEY DE INGRESOS POR EJECUTAR	\$68,631,266.08	\$511,266.50
MODIFICACIONES A LA LEY DE INGRESOS ESTIMADA	\$0.00	\$934,900.00
LEY DE INGRESOS DEVENGADA	\$20,102,317.92	\$75,304,046.50
LEY DE INGRESOS RECAUDADA	\$19,823,472.92	\$75,304,045.50
<u>PRESUPUESTO DE EGRESOS</u>		<u>\$0.00</u>
PRESUPUESTO DE EGRESOS APROBADO	\$78,733,574.00	\$74,880,411.00
PRESUPUESTO DE EGRESOS POR EJERCER	\$69,012,824.16	\$5,783,746.98
MODIFICACIONES AL PRESUPUESTO DE EGRESOS APROBADO	\$6,271,076.37	\$7,107,296.12
PRESUPUESTO DE EGRESOS COMPROMETIDO	\$15,991,826.21	\$76,203,960.14
PRESUPUESTO DE EGRESOS DEVENGADO	\$15,651,238.90	\$69,932,883.77
PRESUPUESTO DE EGRESOS EJERCIDO	\$15,651,238.90	\$69,932,883.77
PRESUPUESTO DE EGRESOS PAGADO	\$15,651,238.90	\$66,343,884.80

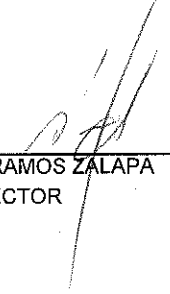
"Bajo protesta de decir verdad declaramos que los Estados Financieros y sus notas, son razonablemente correctos y son responsabilidad del emisor"



 L.C. LUIS FLORES PÉREZ
 JEFE DEL DEPARTAMENTO DE CONTABILIDAD Y FINANZAS



 ARQ. JOSÉ FRANCISCO ÁLVAREZ CORTÉS
 SECRETARIO DE ADMINISTRACIÓN



 DR. FIDEL RAMOS ZALAPA
 RECTOR