


MANUAL PARA EL REGISTRO DE ASPIRANTES 2026

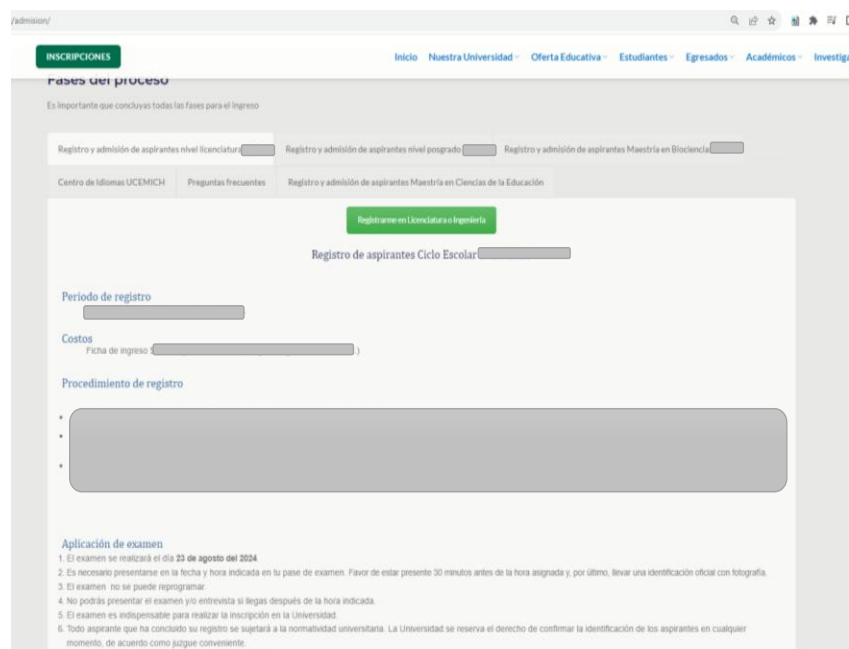
Bienvenidos al proceso de registro para ingresar a la Universidad de la Ciénega del Estado de Michoacán de Ocampo, te pedimos que ingreses al siguiente link:

<https://ucemich.edu.mx/>

1.- Da clic en el botón de inscripciones.



2.- Ahora ingresa al botón de Registro en Licenciatura o Ingeniería.

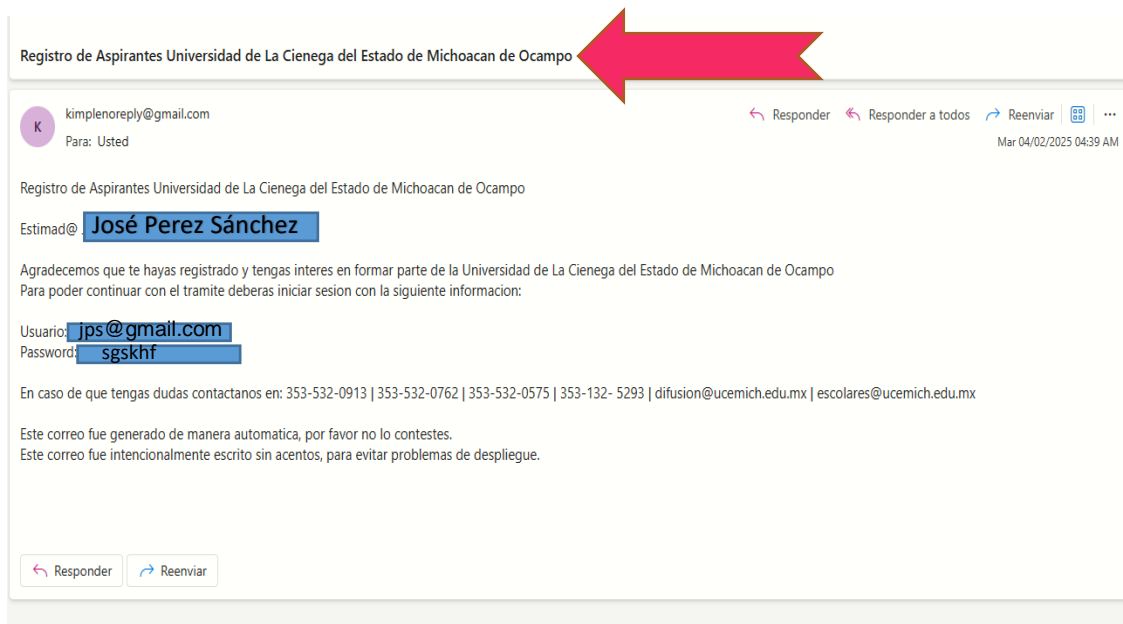


3.- Ahora inicia tu registro y coloca la siguiente información:

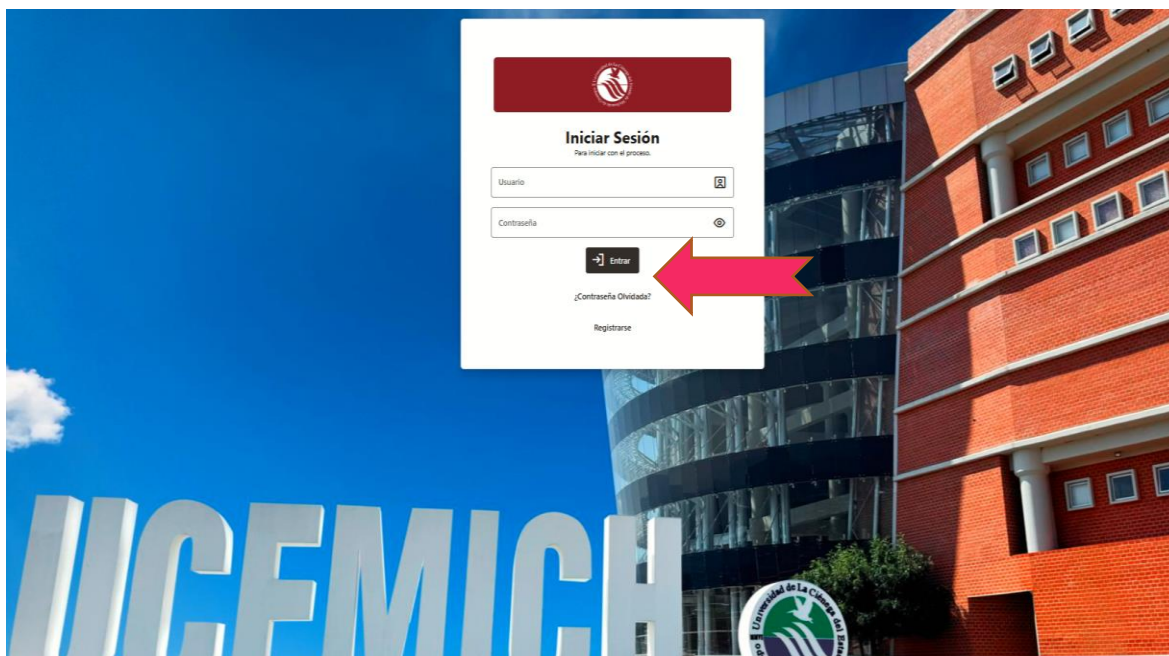
- **Nombre completo**
- **Correo**
- **Confirmar correo**
- **Fecha de nacimiento: día/mes/año**
- **Al final das clic en el botón de Registrarse**

The image shows a registration form titled 'Registro de aspirantes KRDX' from the Universidad de La Cienega del Estado de Michoacan de Ocampo. The form includes fields for 'Nombre completo', 'Correo', 'Confirmar correo', and 'Fecha de nacimiento'. Below these fields are two buttons: 'Registrarse' (with a checkmark icon) and 'Iniciar sesión' (with a user icon). A large red arrow points from the text instructions to the 'Registrarse' button. The background features a large 'UCEMICH' logo and a photograph of a modern university building.

4.- Después te llegará en unos minutos un correo con usuario y contraseña.



5.- Vuelve a ingresar a al portal de inscripciones y das clic en iniciar sesión.



6.- Inicias el proceso de captura de información de plan de estudio, datos, personales, académicos, datos de domicilio, datos de procedencia, archivos, etc.

- Guardas la información y continuas.

A screenshot of the Aspirantes registration form. The form is titled 'Aspirantes' and includes a sidebar with navigation links: Instrucciones, Validación de Pago, Plan de Estudio, Datos personales, Datos de domicilio, Datos de procedencia, Archivos, and Finalizar. The main content area is titled 'Elija un Plan de Estudio' and contains several dropdown menus and text boxes for selecting the institution, unit, plan of study, and period. A 'Guardar y continuar' button is at the bottom.

- Guardas la información y continuas con el llenado de datos.

Aspirantes

Instrucciones

Validación de Pago

Plan de Estudio

Datos personales

Datos de domicilio

Datos de procedencia

Archivos

Finalizar

Los campos marcados con asterisco (*) son obligatorios

Datos personales

Nombre(s) *
JAIME

Apellido *
MENDOZA

Segundo apellido
OCHOA

Correo *
menhccja488@hotmail.com

Estado/ciudad
Sofrito

Tipo Sangre
A+

Estatura
1.73

Edad
80

Medio transporte
Motocicleta

Trabaja
☐ Si ☒ No

Sexo *
Hombre

Nacionalidad *
Mexicano (México)

Municipio o delegación
Jiquilpan

Tel. Casa
4435221523

Fecha de nacimiento *
04/04/1988

Contacto de emergencia

Nombre *
LETICIA

Parentesco *
MADRE

Primer apellido *
OCHOA

Segundo apellido *
SANCHEZ

Tel. Celular *
3531000056

Guardar y continuar

- En la parte del menú de carga de archivos de documentos escaneados, subes los que en ese momento tengas disponibles y das clic en siguiente. (Los documentos originales se te solicitarán en las fechas de inscripciones programada en el calendario escolar)

Aspirantes

Instrucciones

Validación de Pago

Plan de Estudio

Datos personales

Datos de domicilio

Datos de procedencia

Archivos

Finalizar

> Archivos que ya se encuentran guardados:

▼ Carga de archivos

Instrucciones

Las imágenes deben tener el formato PDF o JPG (foto) y el tamaño no debe superar **1Mb**. Se tienen que ver de manera muy clara. Los campos marcados con asterisco (*) son obligatorios.

La entrega de documentos digital ES SOLAMENTE PARA ACCELERAR TU TRÁMITE ya que deberás acudir a nuestra institución al área de servicios escolares para la entrega recepción de tus documentos en físicos y originales.

☐ **ACTA DE NACIMIENTO**
Seleccione un archivo o suelte uno aquí.

☐ **CERTIFICADO DE BACHILLERATO**
Seleccione un archivo o suelte uno aquí.

☐ **CERTIFICADO MEDICO**
Seleccione un archivo o suelte uno aquí.

☐ **COMPROBANTE DE DOMICILIO**
Seleccione un archivo o suelte uno aquí.

☐ **CONSTANCIA DE VIGENCIA DE DERECHOS IMSS**
Seleccione un archivo o suelte uno aquí.

☐ **COPIA DE LA CURP**
Seleccione un archivo o suelte uno aquí.

☐ **FOTOGRAFIA**
Seleccione un archivo o suelte uno aquí.

☐ **PAGO DE FICHA LICENCIATURA**
Seleccione un archivo o suelte uno aquí.

Guardar archivos

> Siguiendo

7.- Después de haber llenado la anterior información de datos personales y académicos personal de la UCEMICH, la ficha de pago la podrás descargar hasta el mes de enero del 2026, en el botón que se muestra a continuación.


Aspirantes

Instrucciones
Validación de Pago
Plan de Estudio
Datos personales
Datos de domicilio
Datos de procedencia
Archivos
Finalizar


Descargar Ficha para Pago



Cargar Recibo de Pago


Descargar Recibo de Pago


Ir a Instrucciones
Salir

* Aún no has cargado tu recibo de pago.

Te invitamos a que realices tu pago en banco BBVA con dos días de anticipación a la fecha de vencimiento a tu línea de captura, sino lo realizas la ficha de pago se cancelará y deberás solicitarla nuevamente al siguiente correo: [ingresospropios\(@ucemich.edu.mx](mailto:ingresospropios(@ucemich.edu.mx) o marcar al tel 53-20762, 353-53-20913 a la extensión 1210 de ingresos propios.



Universidad de La Ciénega del Estado de Michoacán de Ocampo



Gobierno de Michoacán
HONESTIDAD Y TRABAJO


ORDEN DE PAGO

Nombre de institución:
R.F.C.:
Domicilio:
Línea de captura:
CURP:
Nombre:


Universidad de la Ciénega del Estado de Michoacán
UCE061221C52
Avenida Universidad 3000, Col. Lomas de la Universidad, C.P. 59103 Salmaño, Michoacán.
01014000398244941252


Observaciones: LGAP001

Cantidad	Clave	Concepto	Monto	Descuento estatal	P. Unitario	Total Concepto
1.00	7301030767	Aportación de nuevo ingreso de Licenciatura/Ingeniería	\$700.00	\$ 0.00	\$ 700.00	\$ 700.00
SETECIENTOS PESOS 00/100 M.N.						\$700.00





Línea de captura : 01014000398244941252
Fecha de vencimiento : 31/01/2026



Convenio 2400901


CONVENIOS BANCARIOS


Este es un sitio validado por el Instituto de Educación Media Superior y Superior del Estado de Michoacán



8.- Después de realizar el pago en ventanilla en el banco BBVA, es obligatorio que debes **cargar tu recibo de pago en el botón** que muestra la imagen.

The screenshot shows the 'Validación de pagos' (Payment Validation) section of the Aspirantes portal. On the left is a sidebar menu with options: Instrucciones, Validación de Pago (selected), Plan de Estudio, Datos personales, Datos de domicilio, Datos de procedencia, Archivos, and Finalizar. The main content area has a title 'Validación de pagos'. Below the title, there are three buttons: 'Descargar Ficha para Pago' (with a download icon), 'Cargar Recibo de Pago' (with an upload icon and a red arrow pointing to it), and 'Descargar Recibo de Pago' (with a download icon). Below these buttons is a red error message: '* Aún no has cargado tu recibo de pago.' At the bottom of the main area are two buttons: 'Ir a Instrucciones' (with a left arrow) and 'Salir' (with a right arrow).

9.- Por último, descarga tu pase de examen como se muestra a continuación

The screenshot shows the 'Has concluido tu solicitud de preinscripción' (You have completed your pre-registration request) section of the Aspirantes portal. The sidebar menu is the same as in the previous screenshot, with 'Validación de Pago' selected. The main content area has a title 'Has concluido tu solicitud de preinscripción'. Below the title, there is a welcome message: 'Te damos la bienvenida y estamos comprometidos para brindarte la mejor atención al habernos elegido como tu casa de estudios.' followed by instructions: 'Para finalizar tu proceso de inscripción deberás presentarte con tu documentación completa.' and the date and time: '21 de Agosto 2026, Edificio de Centro de Idiomas a las 09:00 A.M.' Below this, there is a link to 'Síguenos en el canal de whatsapp' and a link to 'DESCARGA GUÍA DE EXAMEN DE DIAGNÓSTICO'. At the bottom of the main area, there is a button 'Descargar Pase para examen' (with a download icon and a red arrow pointing to it) and a 'Salir' button (with a right arrow).

- El pase de examen contiene la información con el día, hora y centro de cómputo en donde se llevará a cabo la aplicación.



UNIVERSIDAD DE LA CIÉNEGA DEL
ESTADO DE MICHOACÁN DE OCAMPO

Número de ficha: F000001

Nombre del aspirante:

Trayectoria deseada: LICENCIATURA EN GESTIÓN Y ADMINISTRACIÓN PÚBLICA

Fecha y lugar de aplicación de examen: 21 de Agosto 2026,
Edificio de Centro de Idiomas a las 09:00 A.M.

NOTAS

- Los datos del aspirante fueron intencionalmente escritos sin acentos, para evitar problemas de despliegue.
- **Imprime este pase** con la fecha y hora programada para el examen.
- Para ingresar a la aplicación del examen debes presentar una **identificación con fotografía y este pase para el examen**.
- Es indispensable presentarse **sólo en la fecha y hora indicada en tu pase** con 30 minutos de anticipación, ya que **no podrás presentar el examen en un horario distinto al que te fue asignado**. Toma en cuenta lo siguiente:
 - El examen no se puede reprogramar.
 - No podrás presentar el examen si llegas después de la hora indicada.
 - No habrá otra fecha de aplicación de examen.
 - El examen es indispensable para realizar la inscripción en cualquier programa educativo de nivel licenciatura
- Todos los aspirantes que concluyeron su registro deberán presentarse al examen de admisión y diagnóstico en el domicilio, fecha y hora señalada en su pase; a partir de ese momento el solicitante se sujetará a la normatividad universitaria.
- La Universidad se reserva el derecho de confirmar la identificación de los aspirantes en cualquier momento, de acuerdo como juzgue conveniente.
- Todos los programas educativos son **presenciales y escolarizados**.
- El **turno** está sujeto a la matrícula registrada y los resultados del examen de admisión y diagnóstico.

- Te enviaremos en los próximos 15 días un link a tu correo registrado para realizar un llenado de datos previo al diagnóstico, el cual es obligatorio que lo realices para que puedas ingresar al examen de admisión y diagnóstico.
- Te solicitamos que sigas el siguiente canal de WhatsApp para estés informado de información previa a tu ingreso a la UCEMICH:



<https://whatsapp.com/channel/0029Vb7nWzwEawdohoS6MJ1s>

- Te informamos que el examen de admisión y diagnóstico a presentar es el Exani II, para descargar la guía de estudio ingresa al siguiente enlace:

<https://online.flippingbook.com/view/278435445/>

Si no recibiste la validación del pago o tienes alguna duda referente al proceso de registro favor de comunicarte a los siguientes correos:

escolares@ucemich.edu.mx

inscripciones@ucemich.edu.mx



Si requieres mayor información consulta nuestras redes sociales o marca a los teléfonos 353-53-20762, 353-53-20913 a la **extensión 1306, 1312, 1320 y 1302.**